




irripiscine
By IRRIJARDIN

2026



Deux marques, un même savoir-faire Irripiscine

Les marques pensées par des experts piscine

Chez Irripiscine, nous concevons et sélectionnons nos propres équipements pour vous offrir des solutions fiables, performantes et durables, parfaitement adaptées à chaque usage. Fort de notre expertise de spécialiste piscine, nous avons développé, en collaboration avec les plus grands fabricants Français et mondiaux, deux marques exclusives – **Irripool** et **Irripool Expert** – pour répondre à tous les besoins, du projet essentiel aux installations les plus exigeantes.

irripool

**L'essentiel fiable
pour bien équiper sa piscine**

Irripool propose une gamme d'équipements **accessibles, performants et faciles à utiliser**, idéale pour les besoins courants de la piscine.

- ✓ Fiabilité éprouvée
- ✓ Simplicité d'installation et d'utilisation
- ✓ Excellent rapport qualité/prix
- ✓ Produits sélectionnés par les experts Irripiscine

Irripool, c'est l'assurance d'un équipement efficace, sans compromis sur la qualité.

irripool EXPERT

**La performance avancée,
pensée pour les projets exigeants**

Irripool Expert s'adresse aux projets nécessitant **des performances supérieures**, des fonctionnalités avancées et un niveau d'expertise renforcé.

- ✓ Technologies avancées
- ✓ Matériaux et composants premium
- ✓ Recommandée par les experts Irripiscine
- ✓ Performances optimisées et garanties renforcées

Irripool Expert, c'est le choix de l'exigence et de la performance professionnelle.

Quel que soit votre projet, nos experts Irripiscine vous accompagnent pour choisir la solution la plus adaptée parmi nos marques Irripool et Irripool Expert.



DANS VOTRE
LOCAL TECHNIQUE



POUR LE
TRAITEMENT DE L'EAU



POUR L'ÉQUIPEMENT
ET LE CONFORT
DE VOTRE PISCINE

Piscine

Abris	136 - 137
Alarmes	134
Application Irripiscine	91
Bâches à barres	120 - 122
Bâches à bulles	117 - 119
Bâches hiver	158 - 159
Barrières de sécurité	135
Contrôle Redox et pompes doseuses	82
Déshumidificateurs	114
Échelles	49
Électricité	42 - 47
Électrolyseurs	83 - 87
Enrouleurs de bâches à bulles	116
Épuisettes, balais, entretien	102 - 103
Filtres, groupes de filtration, sable, verre	36 - 39
Hivernage	156
Locaux techniques	40
Liners et membranes armées	52 - 56
Filtration monobloc	41
Nage à contre-courant	48
Pièces à sceller	44 - 47
Pièces détachées	160 - 163
Piscines blocs coffreurs	14 - 16 - 23
Piscines bois	28 - 29
Piscines coques	14 - 24 - 25
Piscines hors-sol	26 - 27 - 139 - 141
Pompes à chaleur	106 - 113
Pompes de filtration	32 - 35
Produits de traitement et d'entretien	58 - 79
Projecteurs	47
Raccords	44
Régulation pH	80 - 81
Robots et nettoyeurs	92 - 100
Thermomètres	104 - 105
Traitements automatiques	80 - 89
Traitements UV	89
Terrasses mobiles	136
Volets	123 - 133

Autour de la piscine

Anti-moustiques	155
Aquabikes	142
Brumisation	154
Douches	151
Jeux et gonflables	143 - 149
Mobilier extérieur	152 - 153

Piscine éco-concernée

Kit piscine Normé A	12 - 13
Pompes à vitesse variable	34 - 35
Filtre à cartouche	38
Médias filtrants	38
Traitement UV	89
Couvertures	116 - 133

Spa

Bien-être	164 - 169
Les gammes de spas	166 - 167
Les SPAS gonflables	168 - 169

Arrosage

Arrosage de surface	203
Automatismes de pompe	181
Crépines	180
Cuves à pression	183
Dévidoirs	207
Électrovannes	187
Goutte à goutte	199 - 200
Pistolets d'arrosage	203
Pompes de surface	174 - 175
Pompes immergées	176 - 178
Programmateurs	188 - 189
Raccords et vannes	208 - 211
Récupérateurs eaux de pluie	202
Regards et réseaux	186
Accessoires réservoirs et sécurité	182
Surpresseurs	181
Turbines	192 - 193
Tuyères	190 - 191
Tuyaux (arrosage enterré)	186
Tuyaux (arrosage goutte à goutte)	200 - 201
Tuyaux (arrosage de surface)	206
Vide-caves	179

Purification de l'eau

Adoucisseurs et Fontaine à eau	214
Osmoseurs et robinets	215

Conseils & technique

Piscine

Installer un local technique	30 - 31
Bien poser son liner	51
L'analyse de l'eau	58
5 étapes pour une eau saine	59
Les solutions contre les algues	76 - 77
Choisir son robot	92
Installer une pompe à chaleur	106 - 107
Les solutions de déshumidification	114
Comment traiter ma piscine en hiver ?	156

Arrosage

Choisir et installer sa pompe	172 - 173
Choisir sa cuve	183
L'arrosage enterré	184
L'arrosage goutte à goutte	194
Tuyaux basse pression	195
L'arrosage raisonné	198

Purification de l'eau

Traitement de l'eau	213
---------------------	-----

Bien se repérer



Garantie

La garantie minimum de nos produits est de 2 ans. Tous nos produits sont aux normes européennes et françaises.



Prix web

Retrouvez nos prix actualisés sur irripiscine.fr



Produits spécial rénovation

Produits permettant la rénovation de votre piscine.



432188

Référence verte

Les articles référencés en couleur verte dans ce catalogue sont disponibles jusqu'à épuisement du stock et non renouvelés.



Éco-taxe

Ce sigle désigne une éco-participation intégrée au prix de vente des équipements électriques et électroniques, selon la réglementation 2006 du recyclage des déchets.



Éco-concerné

Produits permettant de faire des économies d'eau, d'énergie et d'avoir un traitement raisonné.



CONSEILS & TECHNIQUE

Notre savoir-faire vous accompagne au fil des pages pour vous aider à faire les choix les plus adaptés à vos besoins.

LA NORME ENVIRONNEMENTALE PISCINE NF EN 17645

L'objectif principal de la norme NF EN 17645 est de promouvoir des pratiques durables dans la conception, la construction et l'exploitation des piscines, afin de réduire leur empreinte écologique tout en garantissant la sécurité et le confort des utilisateurs.

Elle couvre plusieurs aspects clés :

- **La gestion de l'eau**, en optimisant sa consommation, prévenir des fuites ou encore en la recyclant.
- **L'efficacité énergétique** afin de promouvoir les dernières innovations pour réduire les coûts énergétiques.
- **La qualité de l'eau** et limiter l'utilisation de produits chimiques.
- Les matériaux de construction afin de favoriser des **matériaux durables et écologiques** lors de la construction ou la rénovation des piscines.
- **Une meilleure gestion des déchets** générés par l'exploitation de la piscine



Chaque équipement est évalué et reçoit une note individuelle allant de A à F, facilitant ainsi la comparaison et le choix d'équipements plus écologiques.

Les équipements concernés sont :



Éclairage



Le chauffage



Structure du bassin



La pompe de filtration



Traitement de l'eau



La couverture

Les prix affichés dans ce catalogue sont homogènes dans l'ensemble de notre réseau (hors DOM-TOM et étranger). Tarif TTC, en euros et soumis à la tarification fiscale en vigueur à parution du catalogue, sauf erreur d'impression de notre part. Ces prix peuvent être réévalués en fonction des conditions tarifaires de nos fournisseurs. Ils ne prennent pas en compte le transport (sur devis), le béton, la main d'œuvre, le terrassement, les fers tors...

irripiscine et moi!

FAITES LE PLEIN D'AVANTAGES,
REJOIGNEZ NOTRE PROGRAMME
DE FIDÉLITÉ !



100% GRATUITE

La carte est gratuite, et vous permet d'accéder
à plein d'autres avantages exclusifs.

VOTRE FIDÉLITÉ RÉCOMPENSÉE



10€ CHÈQUE FIDÉLITÉ

À chacun de mes achats, je cumule
des points : **1€ = 1 point**⁽¹⁾.
Dès 350 points je reçois un chèque
fidélité de **10€**⁽²⁾.



ÉVÈNEMENTS

Régulièrement, vous bénéficiez
d'événements exclusifs (Journée VIP,
doublement des points...) et
bien plus encore.



JOYEUX ANNIVERSAIRE

Mon magasin me réserve une surprise
pour fêter cet événement dignement.

INSCRIPTION EN MAGASIN

(1) Hors frais de port, frais de transport, frais d'emballage et prestations.
Pour les produits en promotions, remis automatiquement ou manuellement en
caisse, le cumul est de 2€ = 1 point. Cumul dans la limite de 1050 points par jour.
(2) Chèque valable un an et utilisable dans n'importe quel magasin participant,
utilisable sans minimum d'achat.

Des services pensés pour vous



**ANALYSE
DE L'EAU
GRATUITE***

Vous avez des doutes sur
la qualité de votre eau ?
Apportez-nous un
échantillon en magasin.

*Voir conditions en magasin.
En savoir + P. 62, 65 et 91



**LES ATELIERS
GRATUITS**

Remise en route,
hivernage de votre
bassin, piscine éco-
concernée, arrosage :
découvrez nos ateliers
pour apprendre les bons
gestes et bénéficiez des
conseils de nos experts.

En savoir + P. 57



**DEVIS
GRATUITS**

Bénéficiez d'une étude
personnalisée pour vos
projets de piscines, spa
ou arrosage.
Nos experts réalisent
gratuitement un devis sur
mesure en magasin, sur
irripiscine.fr ou au :

N°Cristal 0970 818 918
APPEL NON SURTAXÉ COMPRIS DANS LES FORFAITS BOX ET MOBILES



**NOTRE CENTRE
TECHNIQUE**

Notre centre technique
teste les produits et les
répare si besoin. Nous
vous proposons une
prise en charge rapide et
efficace de votre SAV.

Financement

Faites-vous plaisir en conservant votre épargne !

Baignez-vous dès demain
et financez votre projet à votre rythme.

- Paiement en plusieurs fois
- Solutions de financement

Votre piscine
80€/mois*

sur 24 mois après un apport personnel de 1585,30€

Découvrez toutes nos solutions en magasins
avec nos partenaires : **Sofinco** et **oney**

*Voir conditions en magasin, pour un projet piscine de 3 395€
avec notre partenaire Sofinco. Voir exemple représentatif ci-dessous.



Sofinco

Un crédit vous engage et doit être remboursé. Vérifiez vos capacités de remboursement avant de vous engager.

Pour un achat de 3395 € et un crédit accessoire à une vente de 1809,70 € après un apport personnel de 1585,30 €, vous remboursez 24 mensualités de 80 €, hors assurance facultative. Montant total dû de 1920 €. Taux Annuel Effectif Global (TAEG) fixe de 5,90 %. Coût total de l'achat à crédit de 3505,30 €. Taux débiteur fixe de 5,746 %. Le coût mensuel de l'assurance facultative Sécurivie est de 2,25 € et s'ajoute aux échéances ci-dessus. Le Taux Annuel Effectif de l'Assurance (TAEA) est de 2,925 %. Le montant total dû au titre de l'assurance est de 54 €.

Réglez vos achats en plusieurs fois de 150 € à 75 000 € de 12 mois à 81 mois.

*Offre de crédit accessoire à une vente réservée aux particuliers sous réserve d'acceptation définitive par CA Consumer Finance prêteur dont Sofinco est une marque, SA au capital de 629 480 046 € - 1 rue Victor Basch - CS70001, 91068 Massy cedex, RCS Evry 542 097 522. Intermédiaire d'assurance immatriculé à l'Orias N° 07 008 079 (www.orias.fr). Assurances facultatives souscrites auprès de CACI LIFE dac (Décès), CACI NON LIFE dac (Perte Totale et Irréversible d'Autonomie) et FIDELIA ASSISTANCE (Assistance santé). Vous disposez d'un droit légal de rétractation. Cette publicité est diffusée par IRRIPISCINE, A64 Route de Toulouse, 31410, Noé, SAS au capital de 1 000 000 €, numéro RCS 325 567 832 Toulouse qui est mandataire bancaire non exclusif de CA Consumer Finance immatriculé à l'ORIAS sous le n° 16 006 732 (www.orias.fr) qui apporte son concours à la réalisation d'opérations de crédit à la consommation sans agir en qualité de Prêteur.

3x 4x oney PAIEMENT
PAR CARTE BANCAIRE

Offre de financement sans assurance avec apport obligatoire, réservée aux particuliers et valable pour tout achat de 150€ à 3000€ pour le 3 fois et de 350 € à 3000€ pour le 4 fois. offre disponible uniquement dans certains magasins Irripiscine. Pour plus d'informations, contactez votre magasin le plus proche. Sous réserve d'acceptation par Oney Bank. Exemple en 3 fois pour un achat de 150€, apport de 50€, puis 2 mensualités de 51,12€. Crédit sur 2 mois au TAEG fixe de 19,42%. Coût du financement 2,24€ dans la limite de 25€ maximum. Exemple en 4 fois pour un achat de 400€, apport de 100€, puis 3 mensualités de 102,93€. Crédit sur 3 mois au TAEG fixe de 18,97%. Coût du financement 8,79€, dans la limite de 50€ maximum. Oney Bank - SA au capital de 51 286 585€ - 34 Avenue de Flandre 59 170 Croix - 546 380 197 RCS Lille Métropole - n° Orias 07 023 261 www.orias.fr.

Conformément à la loi « Informatique et Liberté » 78.17 du 6 janvier 1978, vous bénéficiez d'un droit d'opposition sans frais à l'utilisation de vos données personnelles à des fins de prospections commerciales à l'adresse suivante : Irripiscine, A64, route de Noé, 31410 Noé.

Plus d'informations sur irripiscine.fr ou retrouvez-nous sur les réseaux sociaux :



FINANCEMENT



Nos solutions éco-concernées



La 2^{de} vie

OPTEZ POUR
NOS PRODUITS
D'OCCASION !



QUALITÉ ASSURÉE

Les produits sont testés, vérifiés, nettoyés et réinitialisés si besoin par nos techniciens.



ÉCONOMIES JUSQU'À -30%

Des produits Irripiscine et de grandes marques bien moins chers que le neuf.



GARANTIE 12 MOIS

Les produits sont garantis 12 mois, par notre CTI et service client à votre disposition.



GESTE ÉCOLOGIQUE

Choisir un produit d'occasion permet de réduire l'impact environnemental de sa piscine et de son jardin.

NE JETEZ PAS VOTRE ANCIEN ROBOT !

Dans le cadre du traitement et de la valorisation des déchets EEE (équipements électriques et électroniques) nous récupérons votre ancien robot pour vous éviter un dépôt en déchetterie et nous lui donnons une seconde vie ou nous recyclons ses composants Ecosystem.

DÉCOUVREZ
NOS PRODUITS
D'OCCASIONS



PROGRAMMATEUR
Arrosage raisonné
voir p.198

PANNEAU SOLAIRE
Économies d'énergie
voir p.197

PLUVIOMÈTRE CONNECTÉ
Économies d'eau
voir p.189

GOUTTE À GOUTTE
Arrosage raisonné et économique
voir p.199

TUYÈRE ÉCO ROTATOR
Arrosage raisonné et économique
voir p.190

ÉLECTROVANNE DYNAMO
Économies d'énergie
voir p.187

TRAITEMENT AUTOMATIQUE
Moins de produits de traitement
voir p.89

FILTRE À CARTOUCHE
Moins d'eau
voir p.36

POMPE VARIABLE
Économies d'énergie
voir p.34

POMPE À CHALEUR INVERTER
Économies d'énergie
voir p.106

RÉCUPÉRATEUR D'EAU DE PLUIE
voir p.202

COUVERTURE THERMIQUE
Économies d'énergie
voir catalogue SPA 2026

POMPE À CHALEUR SPA
Économies d'énergie
voir catalogue SPA 2026

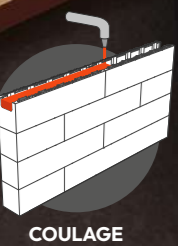
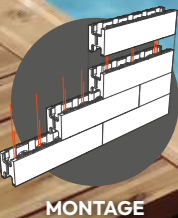
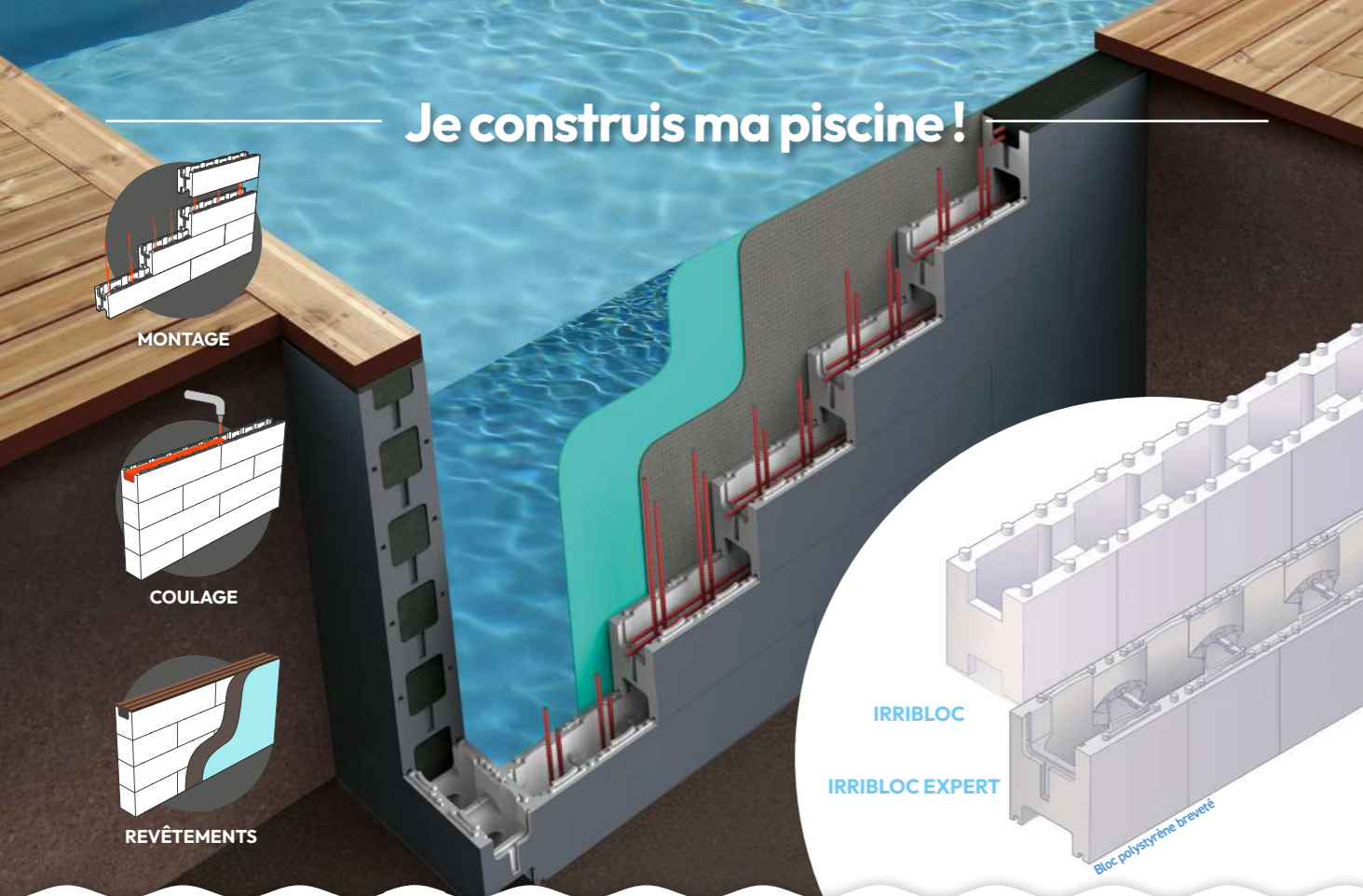
VOLET HORS-SOL SOLAIRE
Limite l'évaporation
voir p.129

DOUCHE SOLAIRE
voir p.151

STRUCTURE ISOLANTE IRRIBLOC
Économies d'énergie
voir p.10

ÉCLAIRAGE LED
Économies d'énergie
voir p.47

Je construis ma piscine !



La structure bloc

Le bloc polystyrène IRRIBLOC fabriqué sous haute pression, présente une extrême rigidité, indispensable pour la construction d'une piscine. La dimension du bloc 125 x 25 x 30 cm permet l'implantation de piliers en béton armé tous les 25 cm et une ceinture tous les 30 cm apportant ainsi une grande résistance.

Irribloc 424651
Irribloc Expert 424649

- ✓ SIMPLE ET RAPIDE À MONTER
- ✓ ULTRA RÉSIDANTE
- ✓ BLOC LÉGER, FACILE À MANIPULER
- ✓ MODULABLE, CONVIENT POUR TOUTES LES DIMENSIONS DE PISCINE
- ✓ ISOLANT THERMIQUE, JUSQU'À 4°C DE GAGNÉS
- ✓ SOLUTION DE BASSINS ENTERRÉS

Dalle Thermapool

Associée à nos blocs IRRIBLOCS, la dalle Thermapool permet d'obtenir une isolation complète de la structure de la piscine, répondant ainsi à la nouvelle norme NF-EN-17645 sur l'impact environnemental des piscines.

Installation sous radier ou sur dalle existante*.
Plaque en polystyrène.
Dimensions : 120 x 80 cm. Épaisseur 10 cm.
440792

- ✓ ISOLATION THERMIQUE DU FOND DE LA PISCINE
- ✓ GAIN DE TEMPÉRATURE DE L'EAU
- ✓ ÉCONOMIE D'ÉNERGIE



En savoir +
sur le produit



*Nécessite une chape de finition



Construisez facilement votre piscine grâce à nos conseils, nos tutoriels et notre notice de montage Irribloc !



Profiter d'une piscine qui respecte les ressources

Distributeur engagé

Premier distributeur à normer une piscine A

Une piscine à norme environnementale est conçue pour réduire son impact sur l'environnement, tout en garantissant une eau de qualité et un confort de baignade optimal.

Elle s'appuie sur des équipements et des choix techniques qui permettent de consommer moins, optimiser les ressources et mieux maîtriser les usages au quotidien.



La piscine A assure :

- ✓ Une faible consommation énergétique grâce à une structure performante et un système de filtration économique
- ✓ Une consommation raisonnée de l'eau et de produits de traitement



La piscine responsable, évolutive et valorisante

Pensé pour allier performance, respect de l'environnement et personnalisation, le kit piscine normé A 8 x 4 appartient à une nouvelle génération de bassins moins énergivores, conçus pour optimiser les consommations sans compromis sur le confort. Fabriqué majoritairement avec des composants européens, il garantit qualité et durabilité.

Idéal pour un projet DIY
Accompagné, ce kit permet de maîtriser son budget tout en valorisant durablement son bien immobilier.

Évolutif

Il peut accueillir de nouveaux équipements au fil du temps pour répondre à l'évolution de vos besoins.

100% Personnalisable

(dimensions, formes, options), le bassin s'adapte à vos envies et à votre terrain.



Votre projet personnalisé en magasin ou sur irripiscine.fr

Structure béton IRRIBLOC



PRIX DÉPART USINE

*Nos prix sont donnés à titre indicatif et peuvent être amenés à évoluer en fonction des conditions d'approvisionnement.
Conditions : hors main-d'œuvre, béton, terrassement, ferrillage, système de prévention des noyades, margelles, hors raccordements électriques et transport. Dans le cas du kit avec filtration à sable, le local technique est prévu à 5 m max de la piscine. Au-delà, des coûts supplémentaires sont à prévoir. Sous réserve d'accessibilité.

irripiscine Hossegor (40)

Découvrez nos solutions*

*Voir mentions complètes page 7.



En savoir + sur la piscine A

Kit piscine A

8 x 4 m

Ce kit comprend : Structure bloc polystyrène Expert + dalle Thermapool. Filtration pompe à vitesse variable Silen Plus 1 CV et filtre à cartouche 6-Clone. Pièces à sceller gamme Expert. Kit hydraulique. Coffret de filtration. Liner 75/100 uni verni avec découpe escalier. Traitement automatique au sel iSalt 50 et régul pH/Redox, sel, pH Liquide.

à partir de **11 459€***



MINI Piscine

Le plaisir de la piscine, sans les contraintes administratives

Avec une surface inférieure à 10 m², cette mini piscine s'installe sans formalité administrative, idéale pour profiter rapidement d'un bassin, même sur les terrains ou espaces réduits.

Économe et responsable

Normée A, elle est conçue pour être moins énergivore et fabriquée à partir de composants majoritairement européens, pour une piscine plus durable et respectueuse de l'environnement.

Un projet DIY accessible

Pensé pour le DIY accompagné, ce kit permet de maîtriser son budget tout en valorisant durablement son bien immobilier.

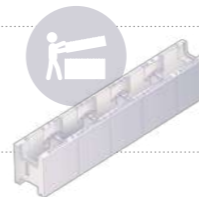
Personnalisable et évolutive

Dimensions, forme, équipements : adaptez votre mini piscine à vos envies. Son bassin évolutif vous permet d'ajouter des options au fil du temps.



Votre projet personnalisé en magasin ou sur irripiscine.fr

Structure béton IRRIBLOC



PRIX DÉPART USINE

*Nos prix sont donnés à titre indicatif et peuvent être amenés à évoluer en fonction des conditions d'approvisionnement.
Conditions : hors main-d'œuvre, béton, terrassement, ferrillage, système de prévention des noyades, margelles, hors raccordements électriques et transport. Dans le cas du kit avec filtration à sable, le local technique est prévu à 5 m max de la piscine. Au-delà, des coûts supplémentaires sont à prévoir. Sous réserve d'accessibilité.

Kit mini piscine A

4 x 2 x 1,20 m

Ce kit comprend : Structure bloc polystyrène Expert + dalle Thermapool. Filtration pompe mono-vitesse Calita 2 avec coffret variateur et filtre méditerranée + verre recyclé. Pièces à sceller gamme Expert. Kit hydraulique. Coffret de filtration. Liner 75/100 uni verni avec découpe escalier. Traitement automatique au sel Simply Salt 3 et régul pH Speedy.

à partir de **5 579€***




Photo non contractuelle

La mini piscine

Le plaisir de la piscine, en toute simplicité

Envie d'une piscine sans les contraintes ?

La mini-piscine de moins de 10 m² est la solution idéale pour profiter des joies de la baignade, même avec un espace réduit. Design, facile à installer et économique, elle s'intègre parfaitement à tous les jardins, en ville comme à la campagne.

Les bénéfices d'une mini-piscine

- **Démarches simplifiées** : le plus souvent sans permis ni déclaration.
- **Gain de place** : idéale pour les petits jardins, cours ou terrasses.
- **Budget maîtrisé** : achat, installation et entretien réduits.
- **Entretien facile** : moins d'eau, moins de produits, plus de tranquillité.
- **Plaisir au quotidien** : fraîcheur, détente et moments conviviaux.

La mini-piscine concentre tout le plaisir de la piscine, dans un format compact et malin.



Votre projet personnalisé en magasin ou sur irripiscine.fr

PRIX DÉPART USINE

*Nos prix sont donnés à titre indicatif et peuvent être amenés à évoluer en fonction des conditions d'approvisionnement. Conditions : hors main-d'œuvre, béton, terrassement, ferrailage, système de prévention des noyades, margelles, hors raccordements électriques et transport. Dans le cas du kit avec filtration à sable, le local technique est prévu à 5 m max de la piscine. Au-delà, des coûts supplémentaires sont à prévoir. Sous réserve d'accessibilité.

Kit Citadine

4 x 2 x 1,20 m

- Structure en bloc polystyrène simple et rapide à monter
- Structure ultra résistante et isolante

Ce kit comprend : Structure irribloc, pièces à sceller, pompe et système de filtration, électricité, kit hydraulique, liner uni verni 75/100^{ème}, découpe escalier angle.

à partir de **3 395€***



Kit Praia

4,30 x 2,30 x 1,50 m

- Une forme élégante et une finition soignée
- Structure en coque polyester avec peu de travaux de maçonnerie
- Installation rapide

Ce kit comprend : Structure coque, pièces à sceller, pompe et système de filtration, électricité, kit hydraulique.

à partir de **9 929€***



Cosy'Pool

4 x 2,25 x 1,40 m

- Profitez d'une piscine polyvalente toute l'année
- Design moderne
- Structure rigide prête à être installée

442471

Ce kit comprend : Structure coque acrylique, habillage PVC, 3 buses de nage à contre courant, un coffret électrique Balboa, 3 pompes 2 CV et 1 pompe de circulation, un réchauffeur 3 kW, commande tactile, 2 projecteurs Led, une couverture thermique.

16 990€*

Découvrez nos solutions de financement*

72 mensualités de 199€ (hors assurances facultatives)

Prix de vente : 16 990€
Apport de : 4 895€
Montant total dû : 14 328€
TAE fixe : 5,90%

Un crédit vous engage et doit être remboursé. Vérifiez vos capacités de remboursement avant de vous engager.

*Voir mentions complètes page 7.



En savoir + sur le produit

Plongez dans le confort et le style !

La piscine Esprit Opti'loisir 6 x 3 m est l'alliance parfaite entre design moderne et fonctionnalité. Compacte et élégante, elle s'intègre facilement dans tous les jardins, même les plus restreints, tout en offrant un espace idéal pour se détendre, nager ou s'amuser.

Conçue pour répondre à vos besoins de loisirs et de confort, cette piscine est parfaite pour les moments de complicité en famille ou entre amis. Sa taille optimisée en fait un choix judicieux pour profiter des plaisirs de l'eau sans compromis.

Transformez votre extérieur en un espace de bien-être et d'évasion avec la piscine Esprit Opti'loisir : une solution pratique et esthétique pour des instants de bonheur au quotidien.

Kit Esprit Opti'loisir

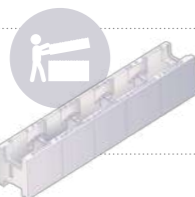
6 x 3 x 1,50 m

Ce kit comprend : Structure Irribloc, pièces à sceller, pompe et système de filtration compatible avec un traitement au sel, électricité, kit hydraulique, liner verni 75/100^{ème} haute température et découpe escalier d'angle liner.

à partir de
4 399€*

 **Votre projet personnalisé en magasin ou sur irripiscine.fr**

Structure béton
Irribloc



PRIX DÉPART USINE

*Nos prix sont donnés à titre indicatif et peuvent être amenés à évoluer en fonction des conditions d'approvisionnement.
Conditions : hors main-d'œuvre, béton, terrassement, ferrailage, système de prévention des noyades, margelles, hors raccordements électriques et transport. Dans le cas du kit avec filtration à sable, le local technique est prévu à 5 m max de la piscine. Au-delà, des coûts supplémentaires sont à prévoir. Sous réserve d'accessibilité.

Irripiscine St-Pierre de la Réunion (974)

 **Découvrez nos solutions***
*Voir mentions complètes page 7.

Nos prix sont donnés à titre indicatif et peuvent être amenés à évoluer en fonction des conditions d'approvisionnement.

Bienvenue dans un espace détente et convivial !

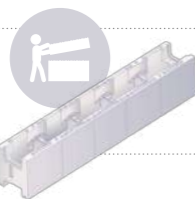
Découvrez la piscine Esprit Familial 7 x 3, conçue pour transformer votre jardin en un véritable havre de paix. Avec ses dimensions idéales, elle offre un parfait équilibre entre élégance et praticité, s'intégrant harmonieusement dans tous les espaces extérieurs.

Pensée pour les moments de partage en famille ou entre amis, cette piscine allie confort et plaisir. Que ce soit pour des après-midis de baignade, des jeux aquatiques ou simplement pour se rafraîchir, elle répond à toutes vos envies. Avec la piscine Esprit Familial, créez des souvenirs inoubliables et profitez pleinement des joies de l'eau, directement chez vous.



Votre projet personnalisé en magasin ou sur irripiscine.fr

Structure béton **Irribloc**



PRIX DÉPART USINE

*Nos prix sont donnés à titre indicatif et peuvent être amenés à évoluer en fonction des conditions d'approvisionnement. Conditions : hors main-d'œuvre, béton, terrassement, ferrailage, système de prévention des noyades, margelles, hors raccordements électriques et transport. Dans le cas du kit avec filtration à sable, le local technique est prévu à 5 m max de la piscine. Au-delà, des coûts supplémentaires sont à prévoir. Sous réserve d'accessibilité.

Photo non contractuelle

Kit Esprit Familial

7 x 3 x 1,50 m

Ce kit comprend : Structure Irribloc, pièces à sceller, pompe et système de filtration compatible avec un traitement au sel, électricité, kit hydraulique, liner verni 75/100^{ème} haute température et découpe escalier d'angle liner.

à partir de **4 779€***



Découvrez nos solutions*
*Voir mentions complètes page 7.



Nos options pour plus de simplicité !



ROBOT XA4045
Pour une piscine toujours impeccable, profitez chaque jour d'un nettoyage performant et sans effort grâce au XA4045. (Non compris dans le kit)

435499 **1 099€**
Voir en P. 93



irripool

VOLET HORS-SOL IRRILINE

Le volet hors-sol irriLine sur batterie s'installe facilement sans raccordement électrique et garantit une sécurité optimale pour la piscine, au quotidien. (Non compris dans le kit).

Voir en P. 125

L'élégance et la générosité au cœur de votre jardin !

Avec ses dimensions généreuses et son design raffiné, la piscine Esprit Intemporel 8 x 4 m incarne le parfait équilibre entre style et fonctionnalité. Pensée pour sublimer votre extérieur, elle offre un espace spacieux où détente, loisirs et plaisir aquatique s'unissent harmonieusement.

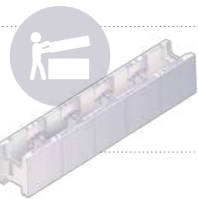
Que ce soit pour des moments de baignade en famille, des jeux entre amis ou simplement pour profiter d'une oasis de calme, cette piscine s'adapte à toutes vos envies. Durable et intemporelle, elle devient rapidement le point central de votre jardin, offrant une expérience unique année après année.

Offrez-vous l'excellence avec la piscine Esprit Intemporel 8 x 4 m : un choix qui allie esthétique, confort et convivialité pour des instants mémorables.



Votre projet personnalisé en magasin ou sur irripiscine.fr

Structure béton **Irribloc**



PRIX DÉPART USINE

*Nos prix sont donnés à titre indicatif et peuvent être amenés à évoluer en fonction des conditions d'approvisionnement.
Conditions : hors main-d'œuvre, béton, terrassement, ferrailage, système de prévention des noyades, margelles, hors raccordements électriques et transport. Dans le cas du kit avec filtration à sable, le local technique est prévu à 5 m max de la piscine. Au-delà, des coûts supplémentaires sont à prévoir. Sous réserve d'accessibilité.

Kit Esprit Intemporel

8 x 4 x 1,50 m

Ce kit comprend : Structure Irribloc, pièces à sceller, pompe et système de filtration compatible avec un traitement au sel, électricité, kit hydraulique, liner verni 75/100^{ème} haute température et découpe escalier d'angle liner.

à partir de **5 529€***



Photo non contractuelle.

Découvrez nos solutions*
*Voir mentions complètes page 7.

Nos options pour plus de confort !

Pour protéger votre bassin toute l'année

Bâche à barres 4S Irricover (Non compris dans le kit)
Voir en P. 121



Baignez-vous plus longtemps !

Avec la pompe à chaleur IR ALPHA INV EXPERT Cette pompe à chaleur verticale allie esthétique et performance. Son flux d'air dirigé vers le haut la rend plus silencieuse qu'une pompe à chaleur horizontale. D'encombrement faible, elle s'intégrera facilement aux espaces restreints. (Non compris dans le kit)

à partir de **2 599€**
Voir tous nos modèles P. 113

[irripool](http://irripool.com)

L'élégance sportive au service de vos envies !

Avec ses lignes épurées et ses dimensions remarquables, la piscine Esprit Olympique 10 x 3 m est un véritable appel à la performance et à la détente. Idéale pour les amateurs de nage sportive comme pour les moments de relaxation, elle combine fonctionnalité et esthétisme pour sublimer votre espace extérieur.

Cette piscine longiligne s'intègre parfaitement dans les jardins contemporains, offrant un bassin spacieux pour vos longueurs ou pour des instants de convivialité en famille et entre amis.

Sa conception robuste et moderne en fait un choix durable et intemporel.

Transformez votre extérieur en un lieu de bien-être et d'activité avec la piscine Esprit Olympique 10 x 3 m : une invitation à allier sport, plaisir et élégance.

Kit Esprit Olympique

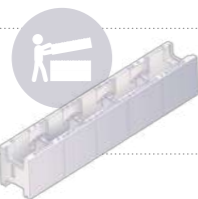
10 x 3 x 1,50 m

Ce kit comprend : Structure Irribloc, pièces à sceller, pompe et système de filtration compatible avec un traitement au sel, électricité, kit hydraulique, liner verni 75/100^{ème} haute température et découpe escalier d'angle liner.

à partir de
5 959€*

 **Votre projet
personnalisé
en magasin
ou sur irripiscine.fr**

Structure béton
Irribloc



**PRIX DÉPART
USINE**

*Nos prix sont donnés à titre indicatif et peuvent être amenés à évoluer en fonction des conditions d'approvisionnement.
Conditions : hors main-d'œuvre, béton, terrassement, ferrailage, système de prévention des noyades, margelles, hors raccordements électriques et transport. Dans le cas du kit avec filtration à sable, le local technique est prévu à 5 m max de la piscine. Au-delà, des coûts supplémentaires sont à prévoir. Sous réserve d'accessibilité.

Photo non contractuelle

Nos prix sont donnés à titre indicatif et peuvent être amenés à évoluer en fonction des conditions d'approvisionnement.

Équipez-vous comme un champion !

Pour une filtration efficace et économique



WYBOT

Robot sans fil M2 Vision

Un nettoyage intelligent et précis, adapté à toutes les piscines grâce à ses caméras intégrées. (Non compris dans le kit)

441912 **1 299€**

Voir en P. 97



Pompe Silen Plus

Réalisez des économies d'eau et d'énergie grâce à la pompe de piscine à vitesse variable Silen Plus (Non compris dans le kit).

Voir en P. 35

 **ESPA ÉCO CONCERNÉ**

Des formes élégantes et une finition soignée !

Une fabrication française, des matériaux connus pour leur résistance et leur haute qualité, la piscine coque polyester Merida assure une étanchéité parfaite de par sa conception monobloc.

Son installation, facile et rapide, nécessite peu de travaux de maçonnerie. Ses finitions soignées et la palette de couleur disponible permettent une adaptation en harmonie avec votre extérieur.

Kit esprit tendance Merida

7 x 4 x 1,50 m

Ce kit comprend : Structure coque, pompe et filtre de filtration, kit hydraulique et électricité.

à partir de
14 775€*

 **Votre projet personnalisé en magasin ou sur irripiscine.fr**

Structure coque



 **PRIX DÉPART USINE**

*Nos prix sont donnés à titre indicatif et peuvent être amenés à évoluer en fonction des conditions d'approvisionnement.
Conditions : hors main-d'œuvre, béton, terrassement, ferrillage, système de prévention des noyades, hors raccordements électriques et transport. Dans le cas du kit avec filtration à sable, le local technique est prévu à 5 m max de la piscine. Au-delà, des coûts supplémentaires sont à prévoir. Sous réserve d'accessibilité.

Photo non contractuelle

 **Découvrez nos solutions***
*Voir mentions complètes page 7.

Nos prix sont donnés à titre indicatif et peuvent être amenés à évoluer en fonction des conditions d'approvisionnement.

Osez le bois !

À tous ceux qui souhaitent une piscine esthétique, au charme naturel s'intégrant parfaitement dans leur environnement :

La piscine bois est faite pour vous !

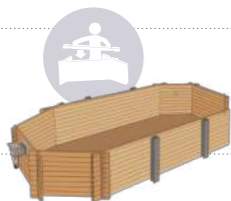
Composée d'un matériau résistant, recyclable et durable, cette piscine a pour avantage de pouvoir s'implanter sur tous types de terrains et être installée facilement et rapidement en hors-sol, semi-enterrée ou enterrée.



Votre projet personnalisé en magasin ou sur irripiscine.fr

FABRICATION FRANÇAISE

Structure bois



PRIX DÉPART USINE

*Nos prix sont donnés à titre indicatif et peuvent être amenés à évoluer en fonction des conditions d'approvisionnement.
Conditions : hors main-d'œuvre, béton, terrassement, ferrailage, système de prévention des noyades, margelles, hors raccordements électriques et transport. Dans le cas du kit avec filtration à sable, le local technique est prévu à 5 m max de la piscine. Au-delà, des coûts supplémentaires sont à prévoir. Sous réserve d'accessibilité.

Kit esprit Nature

6,07 x 3,96 x 1,29 m

SEMI-ENTERRÉE - ENTERRÉE
443227 - 443232

Ce kit comprend : Structure bois, géotextile, liner 75/100^{ème}, escalier extérieur en bois amovible, échelle intérieure inox, cache margelles inox.

à partir de
5 360€*



Découvrez nos solutions*
*Voir mentions complètes page 7.

Photo non contractuelle.

Nos prix sont donnés à titre indicatif et peuvent être amenés à évoluer en fonction des conditions d'approvisionnement.

Piscines bois

Ces piscines en bois peuvent être enterrées ou installées en hors-sol. Leur structure principale est composée de rondins de 45 mm en bois dense de haute qualité, issu de Scandinavie. Elles s'intègrent harmonieusement dans tous les environnements et créent un espace chaleureux dans votre jardin.

Elles bénéficient d'une finition soignée, avec des caches margelles en inox. Chaque piscine est livrée avec un escalier extérieur en bois amovible pour sécuriser l'accès, ainsi qu'une échelle intérieure en inox.

Livrées avec un liner bleu. Filtration non comprise.



FABRICATION EUROPÉENNE

NOUVEAU



Modèle	1	2	3
	See Breeze	Seashell Happiness	Amber Charm
Réf.	443227	443323	443228
Réf. cache margelles	443232	443345	443233
Prix à partir de	5 360€*	5 364€*	6 115€*
Dimensions extérieures	6,07 x 3,96 m	4,13 x 3,22 m	5,02 x 3,22
Dimensions intérieures	5,53 x 3,42 m	3,60 x 2,69 m	4,49 x 2,69
Hauteur margelles incluses	1,29 m	1,22 m	1,22 m
Hauteur d'eau	1,13 m	1,06 m	1,06 m
Volume d'eau	19,33 m ³	10,26 m ³	12,75 m ³
Surface du plan d'eau	17,11 m ²	9,68 m ²	12,03 m ²
Épaisseur liner	75/100 ^{ème}	75/100 ^{ème}	75/100 ^{ème}

PISCINES HORS-SOL AVEC COUVERTURE DE SÉCURITÉ INTÉGRÉE



Piscinette hors-sol

Dimensions extérieures : 2,26 x 2,26 x H. 0,68 m
 Dimensions intérieures : 2 x 2 H. 0,64 m
 Volume d'eau : 2,30 m³. Surface du plan d'eau : 4 m²
 Renforts verticaux en pin.
 Épaisseur de liner (Bleu France) 50/100e
 Filtration à cartouche installée dans un angle et réglable pour un niveau d'eau de 40 à 60 cm
 Tapis de sol inclus.

1 150€
429804

PRIX DÉPART USINE

Couverture de sécurité grise à enroulement automatique.



FABRICATION FRANÇAISE

Nos prix sont donnés à titre indicatif et peuvent être amenés à évoluer en fonction des conditions d'approvisionnement.



Couverture de sécurité

GARANTIE 10 ANS
Structure + Pièces à sceller

GARANTIE 5 ANS
Couverture automatique

GARANTIE 2 ANS
Pompe de filtration, filtre, échelle et liner

Profitez d'une piscine toute équipée !

Ne nécessitant pas d'autorisation de travaux si la surface est inférieure à 10 m², cette piscine s'installe facilement et sans trop de contrainte technique. Élegante avec sa structure en pin du Nord et son liner 75/100^{ème} clair et sécurisée grâce à sa couverture automatique immergée, cette piscine a tout l'équipement nécessaire pour que vous puissiez en profiter rapidement !

Kit piscine Urbaine

4,20 x 3,50 x 1,33 m
hors-sol - semi-enterrée - enterrée

FABRICATION FRANÇAISE



À SAVOIR

Dans le cas d'une installation hors-sol toutes les piscines doivent être posées sur une surface plane, compacte et de niveau.

Local technique intégré + rangement

GARANTIE 10 ANS
Structure + Pièces à sceller

GARANTIE 2 ANS
Pompe de filtration, filtre, échelle et liner

Une piscine astucieuse !

Cette piscine et sa structure par emboîtement en pin du Nord massif traité autoclave IV est tout aussi esthétique qu'astucieuse ! Équipée d'un coffre qui vous permettra de ranger facilement bouées, ballons, robot et système de filtration. La piscine est livrée avec un groupe de filtration (filtre à sable + pompe), une buse de refoulement et un skimmer ainsi que les échelles intérieure et extérieure. Tapis de sol inclus.

Kit Pool'n'Box

6,10 x 2,40 x 1,33 m
hors-sol - semi-enterrée - enterrée

FABRICATION FRANÇAISE

Modèle	Pool'n'Box	Urbaine 420	Urbaine 600	Urbaine 650
Réf.	☒ 431361	☒ 429805	☒ 429806	☒ 431368
Prix à partir de	8 220€*	9 540€*	9 540€*	13 800€*
Dimensions extérieures	6,10 x 2,40 m	4,19 x 3,53 m	6,03 x 2,53 m	6,03 x 2,53 m
Dimensions intérieures	5 x 2 m	3,14 x 3 m	5 x 2 m	5,5 x 3 m
Hauteur margelles incluses	1,33 m	1,33 m	1,33 m	1,33 m
Volume d'eau	12,20 m ³	13,30 m ³	13,40 m ³	21,90 m ³
Surface du plan d'eau	9,99 m ²	9,42 m ²	9,99 m ²	16,44 m ²
Filtre	sable	cartouche	cartouche	sable
Débit à la buse de refoulement	4 m ³ /H	4 m ³ /H	4 m ³ /H	9,70 m ³ /H
Volet immergé	☒	☑	☑	☑
Renfort métallique de structure	☑	☑	☑	☑

*Nos prix sont donnés à titre indicatif et peuvent être amenés à évoluer en fonction des conditions d'approvisionnement. Conditions : hors main-d'œuvre, béton, terrassement, ferrailage, système de prévention des noyades, margelles, hors raccords électriques et transport. Dans le cas du kit avec filtration à sable, le local technique est prévu à 5 m max de la piscine. Au-delà, des coûts supplémentaires sont à prévoir. Sous réserve d'accessibilité.

Nos prix sont donnés à titre indicatif et peuvent être amenés à évoluer en fonction des conditions d'approvisionnement.

INSTALLER UN LOCAL TECHNIQUE



Selon la place disponible, le local technique peut être contigu à la piscine, enterré ou excentré. S'il est excentré, prévoir 50 cm d'excavation supplémentaires autour du bassin pour l'acheminement des tuyauteries. Le local technique contigu est le plus souvent utilisé avec une filtration compacte.

Types de locaux et fonctionnement

Le pool house

Le pool house est souvent composé d'une pièce fermée et d'un espace détente semi-abrité. Situé en principe à moins de 7 mètres de la piscine, il intègre l'équipement nécessaire à la filtration : la pompe et le filtre, le système électrique et le disjoncteur. Il permet d'accueillir les appareils de traitement automatique de l'eau et le chauffage. Les accessoires et produits d'entretien peuvent également s'y ranger.

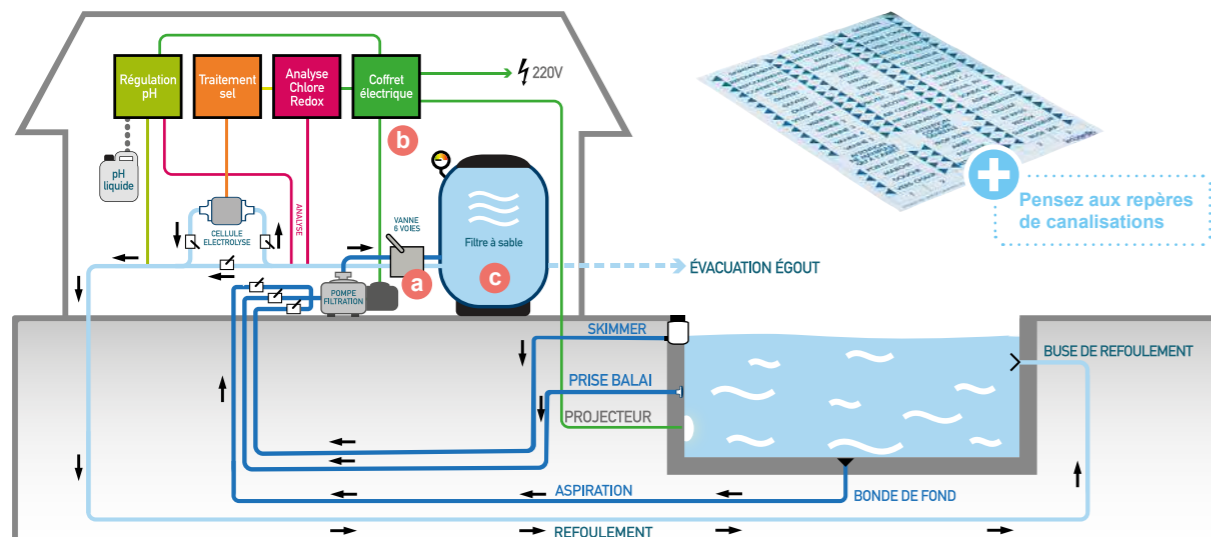
L'enterré

Idéal pour les petits terrains, ce type de local intègre tous les éléments nécessaires à la filtration. Situé à proximité des margelles, il permet de diminuer les longueurs de tuyauterie. Il est suffisamment spacieux pour inclure le système de filtration et des systèmes de traitement automatique.

Le monobloc

Le monobloc comprend l'ensemble des pièces à sceller dans une partie immergée et les équipements de filtration dans un coffre arrière à enterrer. Le tout forme un seul bloc. Ce type d'équipement permet un gain de place et limite le tirage des tuyaux à une simple évacuation.

Principe de fonctionnement



a. Une pompe à débit important et faible pression aspire l'eau de la piscine par 3 orifices : les skimmers, la bonde de fond et la prise balai. Un jeu de vannes à l'entrée de la pompe permet de sélectionner l'origine de l'eau.

b. Lorsque le manomètre indique une augmentation de pression de 0,2 à 0,3 bar, procédez au lavage du sable (manipulation de la vanne 6 voies).

c. Le filtre à sable, rempli aux 3/4 de sable de silice ou de verre calibré très fin et très pur, agit

comme média filtrant. Le sable ou le verre, au fur et à mesure du passage de l'eau, se charge d'impuretés.

Les filtres à sable sont munis d'un manomètre. La pression augmente en même temps que l'encrassement du filtre.



Exemple de local

La filtration

La filtration peut se faire soit par un filtre contenant une masse filtrante, soit par une cartouche.

Filtre avec médias filtrants

Dans le système de filtration traditionnel, les pièces à sceller sont reliées à une pompe et un filtre (à sable, verre recyclé ou diatomée), situées dans un local technique plus ou moins éloigné du bassin.

Il est recommandé d'avoir un local technique à moins de 10 m des skimmers. Au-delà d'une certaine distance, le débit d'aspiration serait trop freiné et la pompe caviterait et se détériorerait. Les tuyauteries devront être correctement dimensionnées pour limiter toute perte de charge. Il est recommandé de positionner la pompe et le filtre du côté des skimmers et d'installer la pompe sous le niveau d'eau de façon à fonctionner en charge.

Compacte à cartouche

La filtration à cartouche s'installe sur tous types de bassins et ne nécessite pas de rejet d'eau. Grâce à la cartouche, les particules les plus fines sont éliminées de l'eau. Elle est aussi très utile lors d'une rénovation dont l'hydraulique nécessiterait une remise en état coûteuse.



Principe de fonctionnement

L'eau, entraînée par la pompe, est acheminée par la bonde de fond et/ou le skimmer incorporé, puis rejetée par les buses de refoulement.

Le skimmer filtrant est équipé d'une cartouche qui permet de retenir les impuretés.

L'eau débarrassée de ses impuretés, même les plus fines, transite ensuite par la pompe pour être renvoyée dans le bassin par les buses de refoulement.

Le pH de l'eau d'une piscine équipée d'une filtration par cartouche filtrante doit être maintenu entre 6,8 et 7 pour éviter l'entartement de la cartouche.

La tuyauterie

Il est nécessaire de poser la tuyauterie sur un sol stable et en aucun cas sur un remblai compacté. Sinon, il y a risque de rupture d'un tuyau sous la plage, dû à l'affaissement du remblai.

Le diamètre de la tuyauterie doit être respecté et peut être surdimensionné afin de limiter les pertes de charge (frottement de l'eau dans les tuyaux) dues à l'éloignement du local par exemple. **Demandez conseil auprès de nos techniciens Irripiscine.**

VARIATEUR DE POMPE



Coffret variateur Clever Pool

Clever Pool transforme votre pompe à vitesse fixe en pompe à vitesse variable ce qui permet de réduire la consommation électrique.

- Une pompe plus silencieuse
- Une meilleure qualité de filtration
- Une économie d'eau (moins de contre lavage du filtre)
- Son installation est simple et rapide.

299€

439122



POMPES MONO-VITESSE



STP

Pompe monophasée 230V. Livrée avec câble électrique. Bouchon de vidange. Entrée et sortie Ø50 mm. Dimensions : 44,3 x 21,2 x 23,4 cm. Livrée avec raccords. Couvercle de préfiltre transparent pour une meilleure visibilité et contrôle de son contenu.

Modèle	Réf.	Puissance	Débit max	Ampérage	Prix
STP 35	423672	0,35 CV	8,5 m³/h	1,6 A	149€
STP 50	423673	0,50 CV	12 m³/h	2,4 A	159€
STP 75	423674	0,75 CV	13,5 m³/h	3,2 A	179€

Débit max à 3 m de colonne d'eau.



Powerline by HAYWARD

Powerline PL

Pompe auto-amorçante. Ouverture facile du préfiltre par ¼ de tour. Bouchon de vidange. Sortie Ø 50 mm ou adaptateur cannelé Ø 32/38 mm. Compatible traitement au sel. Silencieuse. Pompe monophasée 230V. Livrée avec un câble électrique.

PRIX SUR IRRIPISCINE.FR

Modèle	Réf.	Puissance	Débit max	Ampérage
81002E2	425987	0,25 CV	6,5 m³/h	1,6 A
81003E2	425988	0,33 CV	6,26 m³/h	2,0 A
81004E2	425989	0,50 CV	9,71 m³/h	2,6 A
81005E2	425990	0,75 CV	13 m³/h	3,2 A
81006E2	425991	1 CV	15 m³/h	3,8 A

Débit max à 8m de colonne d'eau sauf pour la 81002E2 donnée à une pression de colonne d'eau de 6m.

+ Adaptée aux piscines hors-sol



HAYWARD

Super Pump

Pompe auto-amorçante, compatible avec les traitements au sel. Pré-filtre de grande capacité avec couvercle transparent facilitant l'hivernage. Très silencieuse.

PRIX SUR IRRIPISCINE.FR

Réf.	Puissance	Débit max	Ampérage	Connexion
155006	0,75 CV	11 m³/h	3,1 A	1,5"
155005	1 CV	13,5 m³/h	3,9 A	1,5"
400110	1,5 CV	18 m³/h	4,6 A	2"

Débit max à 8 m de colonne d'eau.

*Voir conditions page 5.

Nos prix sont donnés à titre indicatif et peuvent être amenés à évoluer en fonction des conditions d'approvisionnement.

irripool



Serena 2

Pompe auto-amorçante, livrée avec câble électrique. Compatible avec les traitements au sel. Accès facile au pré-filtre grâce à des vis papillon. Bouchon de vidange pour faciliter l'hivernage. Entrée et sortie Ø 50 mm.



Réf.	Puissance	Débit max	Ampérage	Dimensions L x l x h	Prix
435273	0,5 CV	12,3 m³/h	3,1 A	55 x 23,8 x 34,5 cm	245€
435274	0,75 CV	14,9 m³/h	4,2 A		269€
435275	1 CV	16,6 m³/h	5,3 A		289€
435276	1,5 CV	17,2 m³/h	7,4 A		339€

Débit max à 8 m de colonne d'eau.

irripool EXPERT



Calita 2

Pompe monovitesse auto-amorçante qui offre de nombreux avantages :

- Prê filtre de grande taille
- Facilité d'ouverture du pré filtre grâce à sa clé.

- Compatible avec tous les traitements
 - Meilleur rapport qualité / prix
- Raccords inclus Ø50 mm (modèles C050, C075 et C100), Ø63 mm (C150, C200 et C300)



FABRICATION EUROPÉENNE

Modèle	Réf.	Puissance	Débit max	Ampérage	Dimensions L x l x h	Prix
CO50M	440782	0,5 CV	7 m³/h	2,6 A	58,1 x 25,4 x 34,8 cm	315€
CO75M	440783	0,75 CV	10,5 m³/h	3,4 A		349€
CO100M	440784	1 CV	15,5 m³/h	4,4 A		369€
CO150M	440786	1,5 CV	20,5 m³/h	6,4 A	61,5 x 25,4 x 34,8 cm	449€
CO200M	440788	2 CV	25 m³/h	8,3 A		549€
CO300M	440790	3 CV	31 m³/h	11 A		569€

Débit max à 10 m de colonne d'eau. Existe aussi en triphasé.

HAYWARD



E-FLO

Pompe de filtration auto-amorçante silencieuse et efficace conçue avec des composants très résistants.

Installation simple avec des raccords unions disponibles en Ø 50 ou Ø 63 mm. Entretien facilité grâce à un accès rapide au préfiltre sans outil.



FABRICATION EUROPÉENNE

Réf.	Puissance	Débit max	Ampérage	Dimensions L x l x h	Prix
441578	0,5 CV	9,8 m³/h	2,8 A	59 x 24,5 x 29,8 cm	459€
440718	0,75 CV	13,4 m³/h	3,6 A		539€
440719	1 CV	18,6 m³/h	4,9 A		569€
440720	1,5 CV	25 m³/h	7,3 A		589€
440721	2 CV	27,8 m³/h	8,8 A		639€

Débit max à 8 m de colonne d'eau.

ESPA



Repospool M

NOUVEAU

Pompe spécialement conçue pour remplacer votre pompe actuelle. Dimensions ajustables grâce à ses raccords télescopiques et son pied réglable, pouvant s'adapter à différentes installations existantes y compris celles équipées de pompes de marque concurrente.



Sélection RÉNOVATION

Réf.	Puissance	Débit max	Ampérage	Connexion	Prix
443253	1 CV	22 m³/h	6 A	Ø50 ou 63 mm	549€

Nos prix sont donnés à titre indicatif et peuvent être amenés à évoluer en fonction des conditions d'approvisionnement.



Une pompe à vitesse variable adapte sa puissance aux besoins de la piscine.
Grâce à sa technologie intelligente, la pompe à vitesse variable optimise le fonctionnement de votre piscine au quotidien : Faible consommation électrique – Fonctionnement silencieux – Qualité de filtration améliorée
Économie d'eau grâce à des contre-lavages moins fréquents.

NOUVEAU



Pompe variable MaxFlo® VS

Pour bassin neuf ou en rénovation, la pompe à vitesses variables MaxFlo VS® offre une filtration efficace, silencieuse et économique. Le moteur à aimants permanents assure une efficacité supérieure et durable tout en réduisant fortement sa consommation énergétique. Afin d'optimiser la filtration et la rendre plus économe, vous pourrez sélectionner les vitesses directement sur le boîtier, vous améliorerez ainsi son rendement et réduirez la consommation en produits de traitement.

Réf.	Puissance	Débit max	Ampérage	Connexion	Prix
☒ 443047	1 CV	15 m³/h	4,2 A	Ø 50 mm	699€



Pompe Nox Plus

Pompe de filtration à vitesse variable ultra silencieuse et à faible consommation énergétique. Permet une filtration et qualité de l'eau optimisée. 3 vitesses sélectionnables. Compatible avec tous les types de traitement. Pompe ultra résistante conçue avec des matériaux de qualité.

Réf.	Puissance	Débit max	Ampérage	Connexion	Prix
☒ 440828	1 CV	21 m³/h	7,6 A	Ø 50 mm	740€



E-FLO VSTD

Pompe à vitesses variables haute performance. Optimisation de la consommation de la filtration. 5 programmes, 3 vitesses présélectionnées. Fonctionnement très silencieux. Moteur à aimants permettant d'importantes économies d'énergie. Fonction "Skimming" automatique, consiste à nettoyer la surface toutes les 1, 2 ou 3 heures. Convient pour les piscines jusqu'à 96 m³. Dimensions : 60,45 x 24,4 x h. 31,18 cm.

Réf.	Puissance	Débit max	Ampérage	Connexion	Prix
☒ 440722	1,5 CV	24 m³/h	5,9 A	Ø 50 ou 63 mm	1299€

Débit max à 8 m de colonne d'eau.



Super Pump® VSTD

Pompe à vitesses variables. Remplace la SuperPump® mono vitesse sans modification d'installation. Fonctionnement en continu 24h/24. Boîtier de contrôle avec fonction timer et skimming.

Réf.	Puissance	Débit max	Ampérage	Connexion*	Prix
☒ 439181	1 CV	16,5 m³/h	4,4 A	1,5" et 2"	1050€
☒ 428439	1,5 CV	18 m³/h	5,9 A	2"	1350€

*Adaptateur 2"/1,5 fourni avec la 1 CV. Débit max à 8 m de colonne d'eau.



Nos prix sont donnés à titre indicatif et peuvent être amenés à évoluer en fonction des conditions d'approvisionnement.



Calita 2 variable

Pompe de filtration à vitesse variable auto-amorçante. Optimisation de la filtration de la piscine en fonction de son état et de ses conditions d'utilisation. 3 vitesses réglables pour gérer la vitesse du moteur. Commande intuitive intégrée avec écran LCD. Fonctionnement manuel ou automatique. Contrôle de la pompe depuis l'app Fluidra Pool.



Réf.	Puissance	Débit max	Ampérage	Connexion	Prix
☒ 441868	1 CV	23 m³/h	4 A	Ø 50 mm	999€

+ Silencieuse (niveau sonore < 50 db en vitesse basse)

Simple & Rapide **PAYEZ EN 3x 4x PAR CARTE BANCAIRE** oney

*Voir conditions en page 7



Pompe Silen plus

La Silen Plus est une pompe à vitesse variable qui permet de gérer la filtration et la recirculation de l'eau dans votre piscine. Dotée d'un système exclusif Evopool, la pompe détecte la position de la vanne multivoies de votre filtre et active (ou désactive) le cycle de fonctionnement adéquat.



- Fonctionnement ultra-silencieux
- Gestion automatisée de la filtration
- Jusqu'à 84% d'économie d'énergie, jusqu'à 58% d'économie d'eau
- Cycle de filtration plus efficace
- Cycle de contre-lavage très performant
- Pompe connectée pour un contrôle à distance

Modèle	Réf.	Connexion	Puissance	Débit max	Ampérage	Dimensions l x l x h	Prix
SILEN PLUS 1	☒ 429675	Ø 63-50/50	1 CV	20,4 m³/h	8 A	50 x 24 x 31 cm	1190€
SILEN PLUS 2	☒ 429676	Ø 63	2 CV	25,5 m³/h	10 A	62 x 27 x 34 cm	1430€



NOUVEAU

Repospool PLUS

Pompe spécialement conçue pour le marché de remplacement. Dimensions ajustables grâce aux raccords télescopiques et hauteur réglable avec les différents cales fournies. La variation de vitesse permet de s'adapter aux différents cycles de fonctionnement des piscines.



Réf.	Puissance	Débit max	Ampérage	Connexion	Prix
☒ 443254	1 CV	22 m³/h	7,5 A	Ø 50 ou 63 mm	1090€



Nos prix sont donnés à titre indicatif et peuvent être amenés à évoluer en fonction des conditions d'approvisionnement.

FILTRES À CARTOUCHE

Retrouvez sable, verre, cartouche... p.39



6-Clone

Filtre à cartouche à pression, peu encombrant qui s'adapte à tous types de configurations de local technique.

Filtration ultrafine, 15 microns. Équipé d'une cuve transparente et d'un manomètre pour contrôler le niveau d'encrassement de la cartouche.

Avec une consommation réduite d'eau lors du lavage, 20 à 50 L contre 500 L avec un filtre classique, sans nécessité de contre-lavage, il est à la fois économique et écologique.



Modèle	Réf.	Débit	Vol. piscine	Dimensions	Prix
C5	437706	15 m³/h	60 m³	Ø 32 x h. 69,5 cm	565€
C6	438988	19 m³/h	75 m³	Ø 32 x h. 82 cm	645€
C7	437707	22 m³/h	90 m³	Ø 32 x h. 94,5 cm	669€



ThinClear Multi

Filtre à cartouches pour une eau ultra claire et limpide grâce à une finesse de filtration de 15 µm.

Design compact facile à installer dans le local technique.

Ne nécessite pas de contre-lavage, nettoyage des cartouches au jet d'eau.

Poignée de couvercle simple à saisir.

Livré avec un manomètre vous informant quand effectuer l'entretien.

Base de réservoir à hauteur de genoux facilitant le remplacement des cartouches. Système de vidange grande évacuation pour un hivernage simple et rapide.



Modèle	Réf.	Cartouche	Débit	Vol. piscine	Dimensions	Prix
330	440730	4	18 m³/h	85 m³	Ø 55,6 x h. 88,6 cm	725€
430	440731		20 m³/h	130 m³	Ø 55,6 x h. 103,5 cm	849€
530	440732		25 m³/h	180 m³	Ø 55,6 x h. 122,3 cm	899€
680	440733		32 m³/h	200 m³	Ø 55,6 x h. 136,2 cm	1 050€

DECHLORINATEUR

NOUVEAU

Déchlorinateur Déchlor

Déchlor neutralise le chlore présent dans l'eau de votre piscine lors de la vidange du bassin ou du lavage du filtre. Vous pouvez ainsi rejeter une eau parfaitement neutre et sans danger pour les stations d'épuration et l'environnement, ou la réutiliser en toute sécurité pour l'arrosage de votre jardin.

Le système Déchlor associe un Venturi, un kit de raccordement et un produit neutralisateur de chlore (non inclus). Injecté dans le dispositif, il agit immédiatement. L'installation est simple et compatible avec tous les filtres.

439572 345€



Neutralisateur chlore

Élimine le chlore ou le brome de l'eau. S'utilise avec un déchlorinateur lors des contre-lavages pour en réduire le taux.

5 L 426204

PRIX DANS VOTRE MAGASIN

Nos prix sont donnés à titre indicatif et peuvent être amenés à évoluer en fonction des conditions d'approvisionnement.



FILTRES À SABLE

Powerline by HAYWARD

Powerline Top

Cuve en polyéthylène soufflé haute densité, traitée anticorrosion. Vanne top 6 voies. Drain avec son bouchon de vidange servant d'outil de démontage.



PRIX SUR IRRIPISCINE.FR



Modèle	Réf.	Débit	Filetage	Charge sable	Vol. piscine	Dimensions
Powerline top 6	423699	6 m³/h	40/49	50 kg	50 m³	Ø 40,1 x h. 85,8 cm
Powerline top 10	423700	10 m³/h	40/49	100 kg	60 m³	Ø 51,1 x h. 98,9 cm
Powerline top 14	424597	14 m³/h	40/49	150 kg	80 m³	Ø 61,2 x h. 109,7 cm

* Voir mentions complètes page 4

ASTRALPOOL

Méditerranée

Cuve en résine thermoplastique injectée. Couvercle transparent. Vanne side 6 voies.



+ Filtre injecté, haute résistance en eau chaude

Modèle	Réf.	Débit	Filetage	Charge sable	Vol. piscine	Dim.	Prix
Méditerranée 400	434366	6 m³/h	40/49	50 kg	40 m³	46 x 69 cm	299€
Méditerranée 500	428424	9 m³/h	40/49	100 kg	50 m³	60 x 79 cm	365€
Méditerranée 600	428425	14 m³/h	40/49	150 kg	90 m³	67 x 86 cm	399€

irripool

Filclar

Cuve en polyester renforcée de fibres de verre. Vanne side 6 voies.

- Compatible avec tous traitements et températures d'eau
- Accès facilité au média filtrant
- Dôme transparent pour contrôle visuel
- Durée de vie



+ 3 ans de garantie sur la cuve

Modèle	Réf.	Débit	Filetage	Charge sable	Vol. piscine	Dimensions	Prix
500S	156002	9 m³/h	40/49	95 kg	50 m³	50 x 81 cm	499€
600S	156003	14 m³/h	40/49	125 kg	90 m³	60 x 85 cm	575€
750S	156004	21 m³/h	50/60	290 kg	120 m³	75 x 99 cm	899€
900S	156005	30 m³/h	50/60	400 kg	180 m³	90 x 112 cm	1 129€

Nos prix sont donnés à titre indicatif et peuvent être amenés à évoluer en fonction des conditions d'approvisionnement.

INTEX PLATINES DE FILTRATION



Modèle	Platine de filtration 4 m³/h	Platine de filtration 6 m³/h	Platine de filtration 8 m³/h	Platine de filtration 10 m³/h
Réf.	☒ 432157	☒ 432158	☒ 432159	☒ 432160
Prix	139€	189€	239€	289€
Volume piscine	24 m³	36 m³	56 m³	65 m³
Débit	4 m³/h	6 m³/h	8 m³/h	10 m³/h
Consommation	190 W	250 W	450 W	550 W
Puissance	0,25 CV	0,3 CV	0,6 CV	0,75 CV
Charge sable	12 kg	23 kg	35 kg	55 kg

INTEX FILTRATIONS À CARTOUCHE (pour piscine hors-sol)

NOUVEAU



+ Programmeur intégré

Modèle	Filtration à cartouche 1 m³/h	Filtration à cartouche 1,75 m³/h	Filtration à cartouche 2,7 m³/h	Filtration à cartouche 4,4 m³/h
Réf.	☒ 442764	☒ 442765	☒ 442767	☒ 442766
Prix	34€95	44€95	55€	89€
Vol. piscine max	4,5 m³	10 m³	17 m³	23 m³
Débit	1 m³/h	1,75 m³/h	2,7 m³/h	4,4 m³/h
Tuyau	Ø 32 mm	Ø 32 mm	Ø 32 mm	Ø 38 mm
Cartouche	H	A	A	A

MÉDIAS FILTRANTS POUR PISCINE HORS-SOL



Balles Optimax
700 gr
13€99
440764

CARTOUCHES



INTEX
Cartouches Intex
Renseignements en magasin.

Cartouches compatibles Intex
Renseignements en magasin.
Cartouche A **435545 5€**
Cartouche B **435546 10€**
Cartouche H **435547 3€50**

Cartouche A **157042 3€29**
Cartouche B **157064 7€99**
Cartouche H **429052 1€99**
Cartouche A **442774 6€29** lot de 2

POUR FILTRES À SABLE



irripool
Sable
Sac de 25 kg.
Granulométrie : de 0,4 à 1,4 mm.
Silice préalablement lavée, criblée et dépeussière.
9€90
156015



Gravier
Sac de 25 kg.
Granulométrie : de 2 à 4 mm.
13€50
423831



Verre
Sac de 20 kg. Masse filtrante à base de verre et de gravier de verre. Améliore la finesse de filtration.
11€50
432960

Verre gravier recyclé
Sac de 20 kg. Granulométrie de 2 à 5 mm. S'utilise en sous-couche avant de mettre le verre à plus petite granulométrie.
23€50
429808



FABRIQUÉ EN FRANCE

irripool

Pur'active
Masse filtrante en verre 100% recyclé et recyclable. Finesse de filtration optimale. Empêche les dépôts dans la piscine et le colmatage du filtre. Granulométrie de 0,7 à 1,3 mm. Sac de 20 kg.
22€95
422956

+ Média préalablement désinfecté et nettoyé. Economie d'eau car moins de contre lavage VS sable.

BAYROL



Média filtrant AFM ng
Remplace le sable. Média filtrant à base de verre recyclé activé, sa surface hydrophobe optimise la filtration des particules fines pour encore plus de performance. Assure une qualité d'eau supérieure. Réduit la consommation de chlore. Finesse de filtration ultrafine de 4 microns. Durée de vie supérieure à 20 ans.
Grade 1 : granulométrie de 0,4 – 0,8 mm. **428159 57€**
Grade 2 : granulométrie de 0,7 – 2 mm. **435752 57€**

FILTRES À DIATOMÉES



Diatomées
Sac de 20 kg pour filtre à diatomées.
109€
156401

POUR FILTRES À CARTOUCHE

Cartouches filtre Thinclear

TCR 330 440734 **299€**
TCR 430 440735 **349€**
TCR 530 440736 **399€**
TCR 680 440737 **599€**

Brosse nettoyage cartouche

19€90
438894



Poche compatible
Desjoux 5 441610 **31€90**
Desjoux 10 441611 **31€90**

Sacs filtrants Soliflow
Lot de 5
125€
425581



Poche compatible
Waterair CC11 441613 **51€90**

Cartouches Weltico

Pré-filtre pour cartouche C5 à C7
Fonctionne uniquement avec le skim-vac. Pour le mur filtrant GS14, le skimfiltre et le filtre à cartouche 6-clone.
42€ 150074

Recharge Weltico

Pour le mur filtrant GS14, le skimfiltre et le filtre à cartouche 6-clone.
C5 - 51 cm **129€** 707058
C6 - 63 cm **119€** 707059
C7 - 76 cm **152€** 707060



Poche compatible Weltico C6
40€90
441612



Cuve spéciale
Pour nettoyer le filtre. Pour le mur filtrant GS14, le skimfiltre et le filtre à cartouche 6-clone.
108€20
150072

LOCAL TECHNIQUE ENTERRÉ



ASTRALPOOL

Local technique équipé

Filtre Ø 550 avec vanne Flat Top.
Pompe 1 CV.
3 vanes d'aspiration (skimmer, bonde de fond, prise balai).
Vanne de refoulement.
Sortie « égout » sans vanne.
Fourni sans coffret électrique et sans masse filtrante.

1759€

420725

+ Idéal pour les espaces exigus



PRIX DÉPART USINE

LOCAUX TECHNIQUES HORS-SOL



Local technique grès Cérame

Dimensions : L. 135 x l. 125 x h. 120
Poteaux en aluminium laqué blanc. Panneaux en grès Cérame épaisseur 10 mm.
Toit et portes en aluminium laqués. Complètement imputrescible et sans entretien, ce local technique se monte facilement et très rapidement. Son installation ne nécessite pas obligatoirement une dalle béton. Livré vide.

1199€

441905 Beige

441902 Gris



FABRIQUÉ EN FRANCE



NOUVEAU

Coffre en bois Lux

Bien plus qu'un simple abri technique, ce coffre en bois apporte une touche d'élégance naturelle à votre espace piscine. Le bois, chaleureux et intemporel, s'intègre harmonieusement dans le jardin tout en dissimulant avec style les équipements de filtration. Pensés comme une solution simple et pratique, ils permettent d'accueillir et de protéger facilement l'ensemble des équipements essentiels, tout en gardant un extérieur soigné, ordonné et esthétique.

Dimensions extérieures : 140 x 110 x 110 cm. Porte en façade et toit ouvrant sur le dessus.

599€

443234

FILTRATION À POCHE FILTRANTE MONOBLOC HORS-BORD



Filtration monobloc MX18

Dimensions : L. 149 x l. 52 x h. 87
Facile à installer et compacte. Ne nécessite pas de local technique. La filtration MX18 est une solution tout-en-un. Le local enterré regroupe, une pompe de filtration 18 m³/h, un boîtier de commande filtration et éclairage. Ces éléments sont protégés par un capot amovible muni d'une sécurité mécanique. Sur la partie immergée dans la piscine, nous retrouvons deux ouvertures pour l'aspiration d'eau, une buse de refoulement gros débit orientable, un bouton de régulation d'air et un projecteur LED Blanc : 30 Led - 4.5 W + télécommande. Deux poches de filtration amovibles avec un panier ramasse feuilles.

443193

2 500€

443194 Avec by-pass

2 785€



FABRIQUÉ EN FRANCE

La filtration monobloc est la solution tout en un pour filtrer votre piscine. Une partie immergée avec toutes les pièces à sceller et un local technique enterré juste derrière avec tous les équipements indispensables. Grâce à la filtration monobloc : pas de tuyauterie autour de la piscine - pas de local technique - filtration facile à installer.

FILTRATIONS MONOBLOC ENCASTRÉES



Mur filtrant

Convient pour la filtration des piscines de 10 m² et d'une longueur maximum de 5 mètres. Dimensions du local technique à l'arrière : 94 x 65 x h.90 cm. Equipé d'un skimmer grande meurtrière, d'une buse de refoulement orientable, d'un mini projecteur blanc, une pompe de filtration 8 m³/h, une cartouche filtrante, un panier filtrant ramasse feuilles, un coffret de commande, d'un trop plein et un capot avec serrure.

GS8 2 305€

Pour piscine de moins de 10 m³

440753

GS8 2 405€

Pour piscine de moins de 10 m³, avec by-pass

440762



FABRIQUÉ EN FRANCE



Mur filtrant

Dimensions du local technique enterré : 94 x 65 x H. 90 cm. Equipé d'un skimmer, de deux buses de refoulement orientables, d'un projecteur LED couleur avec télécommande et d'un trop-plein. Local technique enterré attenant à la piscine muni d'un capot avec sécurité mécanique. Le système de filtration comprend une pompe de 14 m³/h, un coffret électrique et une cartouche de filtration amovible avec panier ramasse-feuilles.

GS14 2 716€

Pour piscine jusqu'à 50 m³ et 8 m de long max.

431587

GS14 2 895€

Pour piscine jusqu'à 50 m³ et 8 m de long max., avec by-pass pour chauffage.

431588



FABRIQUÉ EN FRANCE



Skimfiltre

Skimmer grande meurtrière avec cartouche de filtration de type C7. Évite l'utilisation d'un filtre à sable.

Convient pour les piscines jusqu'à 80 m³ en béton ou avec liner.

890€

154292



FABRIQUÉ EN FRANCE

FILTRATIONS À SABLE MONOBLOC HORS-BORD



Ô Filtre

Pour piscines jusqu'à 90 m³. Local technique complet intégré au bassin. Comprend : un skimmer à 180°, une aspiration basse, deux buses de refoulement, une prise balai et un projecteur à LEDS, une pompe 1CV, un filtre à sable de 14 m³/h, un coffret électrique.

Entretien facile.

à partir de 3 750€

424051

Blanc Beige Gris



FABRIQUÉ EN FRANCE

PRIX DÉPART USINE

+ Aspiration optimisée grâce au skimmer 180°

PROTECTIONS



Disjoncteur magnéto thermique

Assure la protection électrique de la pompe. À régler en fonction de l'ampérage indiqué sur la plaque de la pompe.

1,6 à 2,5 A	☒ 154010	49€
2,5 à 4 A	☒ 154011	49€
4 à 6 A	☒ 154012	49€
6 à 10 A	☒ 154013	49€
9 à 14 A	☒ 154015	49€



Protection humaine

Coffret de protection vendu séparément. Interrupteur 40 A. Sensibilité 30 mA.

Monophasé	☒ 154005	66€
Triphasé	☒ 154016	90€



Coffret électrique de protection pour pompe à chaleur

Équipé d'une protection différentielle 30 mA et d'un disjoncteur courbe D.

10 A mono	☒ 424675	259€
16 A mono	☒ 424676	259€
20 A mono	☒ 424677	259€
25 A mono	☒ 424678	259€
10 A tri	☒ 424679	270€



Disjoncteur courbe D

10 A	☒ 427187	73€
16 A	☒ 427188	73€
20 A	☒ 427189	73€
25 A	☒ 427190	73€

+ Indispensable pour les pompes à chaleur



RÉGULATEURS DE NIVEAU



Modul'eau

Système de contrôle et de remplissage automatique de l'eau des bassins. Sécurité arrêt de remplissage. Le niveau d'eau est déterminé par la position de la sonde dans le bassin. Électrovanne non fournie.

539€
☒ 422819



NOUVEAU

Bulleur 2

Recommandé pour les piscines à débordement. Contrôle et gère le niveau de l'eau du bac tampon et le débordement continu. Électrovanne non fournie.

1295€
☒ 443302



ACCESSOIRES



Coffret de protection (vide)

Pour 30 mA.
25€
154014



Aquaterre

Inox Ø 50 431186 **27€90**
Inox Ø 63 431187 **33€90**



Câble électrique pour projecteur HO7RN-F

2 x 2,5 mm² 434275 **2€90** le m
2 x 6 mm² 154006 **6€75** le m
2 x 10 mm² 154007 **10€90** le m



Câble terre

6 mm² / 3 m 431188 **12€90**

Piquet terre

1 m 431189 **18€90**



CONSEILS & TECHNIQUE - L'ÉLECTRICITÉ

L'eau et l'électricité exigent une vigilance accrue : même en DIY, l'installation électrique de la piscine doit être réalisée par un professionnel. Vérifiez la puissance du compteur ; à moins de 2 m du

bassin, seuls les équipements en très basse tension sont autorisés, protégés par un disjoncteur 30 mA.

COFFRETS ÉLECTRIQUES CONNECTÉS



irripool

Pool Pilot

Coffret électrique filtration et projecteurs connecté. Fonctions : Filtration + éclairage 50 VA - Coffret en ABS, fermé. IP65 livrés avec passe-fils montés - Coffret équipé avec disjoncteur(s) magnéto-thermique(s) pour calibre 4/6,3 A. Protection humaine non incluse.

- Gestion de la piscine à distance
- Personnalisation de programmation filtration & éclairage.
- Bluetooth
- Wifi en option

Connexion wifi ☒ 441968

☒ 441872 **249€**



NOUVEAU

☒ 443326 **269€**



- Ouverture frontale, plus pratique.
- Deux prises asservies au relais de démarrage pour connecter Régul pH et Redox facilement.

COFFRETS ÉLECTRIQUES ÉVOLUTIF



irripool

Filtration éclairage LEDs

Pour piscine avec projecteur LEDs (maxi 100 W) Dimensions : H.400 x l.260 x p.140 mm. Indice de protection IP66. Protection humaine non incluse.

229€
☒ 435541

NOUVEAU

Module On.e

Solution offrant à votre piscine un premier pas vers le connecté. Module qui s'intègre dans un coffret électrique. Grâce à l'application On.e pilotez la pompe et l'éclairage de votre piscine via le Bluetooth.

119€
☒ 439792

+ Transformation d'un coffret basique en coffret connecté



irripool

COFFRETS ÉLECTRIQUES



Le coffret électrique regroupe tous les équipements pour l'alimentation, la protection, la commande et la régulation des différents récepteurs électriques (pompe, projecteur, appareils de traitement...). Le coffret doit être logé dans un boîtier de protection IP 55 (normes EN 60439-1, EN 60335-1). Protection humaine non incluse.



Coffret filtration

Pour piscine sans projecteur. Disjoncteur non inclus. Indice de protection IP55.

100€
☒ 154001



Coffret 100 VA

Coffret spécial pompe variable.

109€
☒ 429154



Coffret filtration + éclairage LED

Pour piscine avec projecteur LED (maxi. 100 W). Disjoncteur non inclus. Indice de protection IP55.

☒ 441712 **152€**



Coffret balai automatique

Spécialement conçu pour le démarrage des robots (type POLARIS). Livré avec horloge et disjoncteur 4 à 6 A. Coffret à asservir à la filtration. Indice de protection IP55.

☒ 151609 **142€**

RACCORDS


	Nourrice à coller 3 sorties mâles. Entrée latérale ou en bout		
	ø 50 - PVC	152048	16€90
	ø 63 - PVC	422887	46€
	Manchon à coller Femelle/femelle à coller		
	ø 50	152011	2€20
	ø 63	152024	4€90
	Raccord manchon à coller mâle/femelle fileté à coller		
		152084	7€80
		152085	13€90
	Raccord fileté mâle et femelle à coller		
	ø 50 x 40/49	152009	3€20
	ø 63 x 50/60	152036	5€30
	Vanne à bille Passage intégral. Les vannes ont un repère du sens de l'eau		
	ø 50	430842	13€90
	ø 63	430843	23€95
	ø 50 CEPEX	423731	15€60
	ø 63 CEPEX	423732	25€70
	Union 3 pièces À coller		
	ø 50	152016	7€60
	ø 63	152030	14€10
	Té égal 90°		
	ø 50	152006	4€40
	ø 63	152023	8€30


	Voyant de contrôle Permet de visualiser le passage de l'eau		
	ø 50	424735	45€20
	ø 63	424736	55€90
	Coude 90°		
	ø 50	152003	2€80
	ø 63	152022	5€70
	Coude 45°		
	ø 50	152005	3€60
	ø 63	152029	6€60
	Union 3 pièces mâle mâle à visser et femelle à coller.		
	ø 50 x 40/49	152047	7€90
	ø 50 x 50/60	152025	9€90
	Union 3 pièces femelle Taraudées femelle et femelle à coller		
	ø 63 x 50/60	152032	18€40
	Raccord fileté mâle Mâle et mâle à coller		
	ø 50 x 40/49	152010	3€20
	ø 63 x 50/60	152028	5€10
	Collier de fixation Pour canalisations plastiques (ABS, PP, PE, PVC, etc.) et tubes métalliques. Incorrodable, permet une dilatation. Pour tuyau de		
	ø 25 à 28	440364	1€90
	ø 31 à 35	440365	2€15
	ø 39 à 43	440366	2€40
	ø 47 à 51	152080	2€75
	ø 60 à 65	152081	3€10


	Collier de prise en charge		
	ø 50 x 15/21	423557	2€60
	ø 50 x 26/34	120244	2€85
	ø 63 x 26/34	120167	3€80
	Pool Mastic		
	Blanc 80 mL	437729	13€70
	Transparent 80 mL	437731	13€70
	Clé à ruban Facilite le vissage et le dévissage des gros diamètres. 140 mm pour les tuyaux ø 50		
		424615	6€95
	160 mm pour les tuyaux ø 63		
		424616	9€50

TUYAUX

	Tuyau PVC rigide 16 bars haute pression. Destiné au local technique.		
	Ø 50 le m linéaire	152000	6€35
	Ø 63 le m linéaire	152002	10€20
	Tuyau PVC souple renforcé Pour relier la piscine au local technique.		
	Ø 50 le m linéaire	152050	5€30
	Ø 63 le m linéaire	152049	8€50
	Tuyau PVC souple renforcé Grande résistance au chlore.		
	Ø 50 le m linéaire	441193	8€50
	Ø 63 le m linéaire	441606	12€50
	Tuyau PVC souple renforcé Résistant aux termites.		
	Ø 50 le m linéaire	441607	9€50






	Ruban anti-fuite	440375	9€30
	Résine époxy spécial eau Bouche, répare, assemble tous corps immergés.	420159	21€40

	Kit détection fuite	440374	29€90
--	----------------------------	--------	-------

	Ms 3000 Clear Transparent	428367	27€95
	Ruban étanchéité Filetplast 100 g Silicone alcoxy sans odeur. Pour métal et plastique.	189051	4€15
	Repar' fuite Réparation rapide et définitive des fissures. S'active par trempage dans l'eau douce. Résiste à la pression, sans mélange ni dosage, ni odeur. Rapide et économique.	189006	28€60
		420160	19€95
	Répar' Skimmer	437732	10€50

ÉTANCHÉITÉ, COLLAGE, RÉPARATION

Sélection RENOVIATION

	Décapant PVC 250 mL	152061	6€80
	Décapant PVC spray	440373	10€30
	Bande abrasive	440372	6€40
	Colle PVC gel plus Pour PVC rigide. 125 ml	440377	5€50
	Colle bleue pour PVC Utilisable sur PVC rigide ou souple. Pot de 250 g	152058	8€95
	Pot de 1 kg	152086	25€40
	Ms 3000 pro Mastic colle piscine. D'autres coloris disponibles en magasin.		
	Blanc	421702	27€95
	Gris	428364	27€95

Nos prix sont donnés à titre indicatif et peuvent être amenés à évoluer en fonction des conditions d'approvisionnement.

irripool

	Skimmer* Grande meurtrière. Joints & vis Parker. Couvercle de blocage. Sortie mâle 40/49. 79€		
		154080	Blanc
	Buse de refoulement* Jet orientable. Joints & vis Parker. 8€20		
		154051	Blanc
	Boîte de connexion Permet de relier le câble du projecteur au câble d'alimentation électrique. 24€		
		440797	

	Bonde latérale Se met sur une paroi, pour une aspiration basse. Sortie femelle 63 à coller. 28€95		
		420154	Blanc

	Bonde de fond* Sortie femelle 50/60. Joints & vis Parker. 23€50		
		154053	Blanc

	Projecteur Easy Liner Led Led blanche. Livré avec passe câble. 199€	NOUVEAU	
		442330	ÉCO CONCERNÉ

	Prise balai* Joints & vis Parker. 8€10		
		154060	Blanc

	Traverse de paroi à collerette Modèle à collerette, idéal pour blocs. 9€30		
		154040	

	Passe-câble flexible Sert à faire la jonction entre le projecteur et la boîte de connexion. 5€90		
		154087	

irripool EXPERT

	Projecteur à LED Leds blanches		
	À partir de 185€		
	434266	Blanc	
	440712	Gris clair	
	440713	Gris anthr.	ÉCO CONCERNÉ
	Skimmer Grande meurtrière. • Trop plein sécable & réglable • Haute résistance (torsion, mouvements de terrain, UV) • Couleur adaptée au revêtement • Meilleure résistance aux UV • Panier résistant au chlore • Amortisseur de volet silencieux À partir de 125€		
	427128	Blanc	440695 Gris clair
	440696	Gris anthr.	

	Buse de refoulement À partir de 15€90		
	427130	Blanc	
	440701	Gris clair	
	440702	Gris anthr.	

	Buse de refoulement grille 34€		
	427801		

	Prise balai À partir de 15€90		
	427131	Blanc	
	440704	Gris clair	
	440705	Gris anthr.	

	Boîte de connexion Deux sorties, dont une à opercule défonçable. à partir de 22€20		
	427133	Blanc	
	440715	Gris clair	
	440716	Gris anthr.	

	Bonde de fond Conception sans rebord. À partir de 35€60		
	427129	Blanc	
	440698	Gris clair	
	440699	Gris anthr.	

HAYWARD

	Skimmer grande meurtrière En ABS blanc. Façade skimmer en inox brossé, en option. 155€		
		422907	

	Buse de refoulement 19€90		
		422910	

	CrystaLogic® projecteur Led 30 leds blanches. Haute intensité. Économie d'énergie. 315€		
		426085	ÉCO CONCERNÉ

	Prise balai 17€90		
		422908	

	Bonde de fond Antivortex. 79€		
		424026	

	Régulateur de niveau 129€		
		422955	

Nos prix sont donnés à titre indicatif et peuvent être amenés à évoluer en fonction des conditions d'approvisionnement.

SKIMMERS PISCINES HORS-SOL



INTEX

Skimmer de surface

Se connecte facilement à la buse d'aspiration des piscines Intex. Livré avec 2 crochets. Le panier s'ajuste selon la hauteur d'eau. Pour piscine autostable ou tubulaire.

19€99

420034



Skimmer hors-sol

Livré avec un skim-vac et buse de refoulement.

Petite meurtrière

157283 **39€90**

Grande meurtrière

157007 **58€95**

SKIMMERS MIROIRS



Skimmer miroir

Réhausse le niveau d'eau à environ 5 cm de la margelle. Trop plein sécable. Donne l'effet d'un bassin miroir. Grande meurtrière.

- Trop-plein réglable
- Haute résistance (torsion, mouvements de terrain, UV)
- Couleur adaptée au revêtement (en option)
- Amortisseur de volet silencieux
- Panier résistant au chlore (polyéthylène)

285€

423043



Skimmer étroit

En ABS. Écumeur de surface. Bouche d'aspiration large et discrète pour une efficacité optimale. Un régulateur de niveau auto est fortement recommandé.

216€

425966



PERSONNALISATION PIÈCES À SCELLER

Sélection RENOVIATION

Permet d'harmoniser simplement les couleurs des pièces à sceller de la gamme Irripool Expert à la couleur du revêtement. Idéal pour les rénovations.



Sur-meurtrière skimmer

Gris 426898 **47€90**
Gris anthracite 429563 **47€90**



Sur-meurtrière skimmer miroir

Gris 428842 **50€**
Gris anthracite 426698 **50€**



Buse de refoulement grille

Gris 427802 **21€50**
Gris anthracite 433012 **21€50**



Cache projecteur

Gris 431152 **28€10**
Gris anthracite 431908 **28€10**



Grille + bride bonde de fond avec joint

Gris 429232 **41€70**
Gris anthracite 430794 **41€70**



Buse jet orientable

Gris 429188 **10€20**
Gris anthracite 430618 **10€20**



Enjoliveur bouchon

Gris 427983 **6€40**
Gris anthracite 428099 **6€40**

ACCESSOIRES PIÈCES À SCELLER



Vanne d'arrêt
Pour piscine Intex.
45€90 la paire.
924914



Buse de refoulement
Pour piscine hors-sol.
Fil. 40/49, Ø 38.
5€90
158001



Traverse venturi
49€
707887



Embout cannelé
0€95
707209



Vanne 1/4 de tour
Pour piscine hors-sol.
Fil. 40/49, Ø 38.
29€95
704680



Bouchon
Pour prise balai.
4€20
933902



Embout tournant
Raccorde un tuyau flottant à la prise balai.
2€90
707210



Régulateur de niveau
Obligatoire avec un volet automatique immergé. Contrôle et régulation du niveau de l'eau.
58€90
154088

Nos prix sont donnés à titre indicatif et peuvent être amenés à évoluer en fonction des conditions d'approvisionnement.

PROJECTEURS ET AMPOULES




Kit projecteur hors-sol

Kit projecteur couleurs 36 leds, à monter sur la buse de refoulement. Livré avec prise et transfo.

225€

☒ 426073



Projecteur Gaïa WGM20

Éclairage blanc 20 W, 1400 lumens. Se visse dans la plupart des buses de refoulement et des prises balai. Livré avec flexible et 2 raccords.

175€

☒ 424734



Projecteur Gaïa WGX30

Livré avec kit d'étanchéité. Eclairage Led 30 W, 1400 Lumens. 11 couleurs fixes, 7 programmes d'éclairage.

220€

☒ 429488

Enjoliveur anthracite ☒ 430409 **15€50**

Enjoliveur gris ☒ 430711 **15€50**



Ampoule multi-couleurs

200 à 1400 Lumens. 18 W. Avec télécommande.

129€

☒ 437593



Télécommande

Pilote votre projecteur + boîtier universel.

78€

☒ 424766



Ampoules LED

Ampoules à économie d'énergie pour piscine. LED blanc 16 W

1485 lumens+ ☒ 439119 **79€90**

LED couleurs 30 W

1150 lumens ☒ 434172 **200€**



Projecteurs Brio ZM

Projecteur de rénovation compatible avec les niches PAR56. Raccordement facile et pattes de fixations réglables.

20 W blanc ☒ 432079 **149€**

40 W blanc ☒ 434944 **205€**

30 W couleurs ☒ 431809 **245€**

Sélection RENOVIATION



Enjoliveur blanc
430849
18€35



Enjoliveur anthracite
433634
18€35



Enjoliveur gris
435481
18€35



Enjoliveur sable
435482
18€35

PROJECTEURS ET ENJOLIVEURS MINI BRIO

Point de lumière puissant et économique jusqu'à 700 lm en blanc. Personnalisez votre projecteur avec les enjoliveurs disponibles.



Projecteur mini Brio RGB

7W - 450 lm
200€ à l'unité
☒ 432918



Projecteur mini Brio+ M6

6W - 700 lm
118€ à l'unité
☒ 430745



Commande centralisée Brio RC+

Pilotez et synchronisez vos projecteurs couleurs avec une télécommande radio.
149€
☒ 425268



Boîtier de commande Brio WILWifi

Bluetooth et Wifi. 12 couleurs. 7 séquences avec 3 niveaux de vitesse. Compatible avec Alexa® par Amazon®.
179€
☒ 435160



Enjoliveur mini Brio+

Blanc ☒ 430127 **15€50**
Gris clair ☒ 430128 **15€50**
Anthracite ☒ 432153 **15€50**
Sable ☒ 436340 **15€50**

Nos prix sont donnés à titre indicatif et peuvent être amenés à évoluer en fonction des conditions d'approvisionnement.



CONSEILS & TECHNIQUE LA NAGE À CONTRE-COURANT

Elle transforme votre piscine en un courant d'eau turbulent, pour la nage et l'hydrothérapie. Nagez, marchez, forcez contre le courant produit par la pompe à gros débit, tout en restant sur place !

Bénéficiez des massages d'hydrothérapie ou profitez de l'animation procurée dans toute la piscine par les remous et les bouillonnements. La nage à contre-courant s'installe sur une largeur de la piscine.

Pour effectuer toute nage, vous devez être face à la buse, et surtout avoir une hauteur d'eau suffisante.



Nage à contre-courant mono

Pompe 3 CV.
Débit 35 m³/h.

959€

☒ 400221

Façade + Niche

420155

395€

Coffret mono

400619

245€

Plomberie (hors tuyau)

420156

89€



Jet Vag Junior Pro

Nage à contre-courant complète.
Pompe 3 CV. Débit 40 m³/h.
Munie d'une commande pneumatique sur la façade. Buse de refoulement orientable et réglable en débit d'air.

☒ 424668



Option Kit massage

ø 35
S'installe dans la buse de refoulement.

☒ 424673



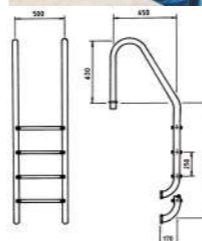
CONSEILS & TECHNIQUE MISE À LA TERRE DE VOTRE ÉCHELLE

Les échelles inox sont munies, dans leurs sabots d'ancrage, d'un fil de mise à la terre. Il est impératif d'effectuer ce branchement de manière à annuler les éventuels courants vagabonds qui pourraient jouer le rôle d'électrolyseur et corroder l'échelle et/ou la structure de la piscine.



À SAVOIR

Les échelles de piscine inox ne sont pas compatibles avec l'utilisation d'un traitement par électrolyse au sel.



Échelle inox

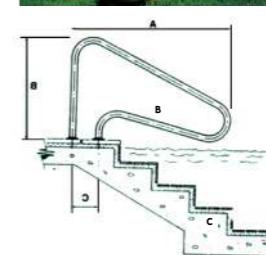
Échelle avec main courante.
Ø 4,3 cm en acier inox poli, ancrages de fixation. Mise à la terre prévue.

3 marches, A : 96 cm 151028

235€

4 marches, A : 122 cm 151027

275€



Main courante

Inox avec platine à visser.

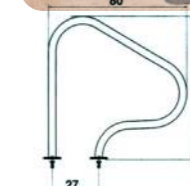
A 125 cm

B 80 cm

C 20,3 cm

289€

151037



Sortie de bain

Inox avec platine à visser.

80 cm x 80 cm x 27 cm

529€

400193

ACCESSOIRES POUR ÉCHELLES Ø 4,3 CM



Tampons d'échelle

22€70 la paire

707100



Sabots d'ancrage

26€30 la paire

707101

Articulations d'échelle

Permettent de relever l'échelle pour l'installation d'un volet ou d'une bâche.



Inox.
165€
l'unité
707124



Inox sur platine.
219€
l'unité
707103



Améliorez votre piscine en la rénovant !

Rénover une piscine permet de prolonger sa durée de vie, d'en améliorer l'usage et de répondre aux attentes actuelles en termes de confort, sécurité et économies. C'est un investissement qui peut transformer une piscine vieillissante en un espace agréable et moderne.



- Améliorer l'esthétique
- Augmenter le confort
- Optimiser la performance et la sécurité
- Réduire les coûts d'entretien et d'énergie
- Adapter aux nouveaux besoins
- Augmenter la valeur de la propriété



DEMANDEZ UN DEVIS
EN MAGASIN
OU SUR IRRIPISCINE.FR

Irripiscine vous accompagne dans l'approvisionnement de matériel nécessaire à la réalisation d'une rénovation mais n'est en aucun cas responsable de celle-ci.

BIEN POSER SON LINER

Une pose réussie de liner, c'est avant tout un bon plaquage contre les parois et une étanchéité parfaite. Suivez le guide !

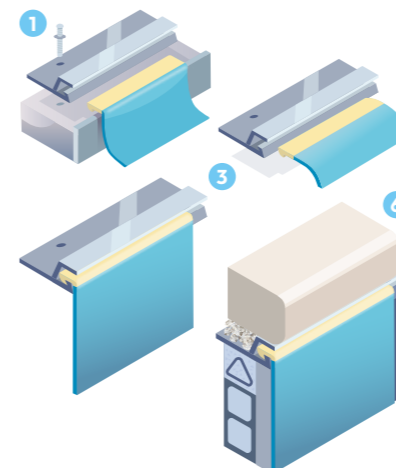
Les étapes clés

1. Installer le rail Hung (le support du liner)

- Le rail Hung se fixe en haut des murs, tout autour du bassin.
- Posez d'abord les **angles**, puis les parties droites.
- Ajoutez du **silicone sous le rail**, puis fixez-le avec :
 - a. des **rivets à frapper** (piscines traditionnelles),
 - b. ou des **vis** (piscines bois).

Important

Avant la pose du liner, collez les joints sur les pièces à sceller pour garantir une parfaite étanchéité. La découpe et la pose des joints et brides se font au fur et à mesure de la montée de l'eau, lorsque celle-ci arrive à quelques centimètres de chaque pièce.



À SAVOIR

Il est recommandé de poser le liner par une température comprise entre 20 °C et 35 °C et d'utiliser l'eau du réseau pour le remplissage afin d'éviter les taches dues aux métaux présents dans l'eau de puits.

2. Préparer le bassin (la base d'un liner sans plis)

- Le bassin doit être **propre, lisse et sain** (pas de cailloux, aspérités ou poussières).
- Posez le **géotextile** au fond et sur les parois : il protège le liner et limite les taches.
- Collez-le **bord à bord** sur une surface préalablement traitée (produit aseptisant).

3. Poser le liner

- Déroulez le liner dans la piscine et repérez les angles.
- Insérez la lèvre du liner dans le rail Hung sur toute la périphérie à commencez toujours par l'escalier.
- Laissez un petit espace pour un **aspirateur industriel** afin d'aspirer l'air entre le liner et les parois.

Astuce pro : l'aspirateur plaque le liner comme une seconde peau. Fermez les vannes dans le local et bouchez le dessus des skimmers et la gaine du projecteur.

4. Chasser les plis avant remplissage

- Laissez l'aspirateur fonctionner jusqu'à disparition complète des plis.
- S'il en reste, repoussez-les doucement vers l'extérieur avec les pieds.

Important

Au-delà de 5-6 cm d'eau, il sera trop tard pour corriger les plis.



5. Mise en eau et étanchéité

- Commencez le remplissage.
- Lorsque l'eau arrive au niveau des équipements (projecteur, buses, skimmer) :
 - a. Posez joints et brides,
 - b. Vissez soigneusement (vis inox)
 - c. Découpez le liner au fur et à mesure.

Pour le projecteur : bien serrer le presse-étoupe et ajouter du silicone si besoin.


6. Derniers ajustements

- Retirez le tuyau de l'aspirateur et replacez le liner dans le rail.
- Si le liner est trop tendu, chauffez-le légèrement avec un sèche-cheveux : la matière devient plus souple et s'installe facilement.

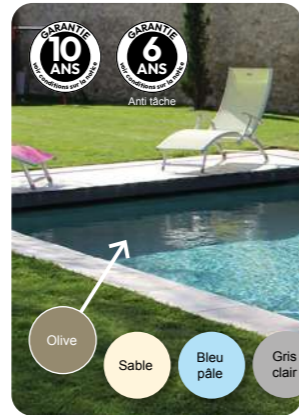
Résultat : un liner bien tendu, sans plis et parfaitement étanche, pour une piscine prête à durer !

Demandez un devis personnalisé en magasin ou sur irripiscine.fr


Nos magasins peuvent avoir plusieurs sources d'approvisionnement de liners. Renseignez-vous dans votre magasin. Les différences résident dans les couleurs et les motifs et non pas dans la matière qui est toujours conforme à la norme Afnor NF T54-803.




Liniers unis standard
Liner 75/100^{ème}
Coloris standard
425143




Liniers unis vernis simple face
Liner 75/100^{ème} verni sur la face côté eau lui apportant durabilité, préservation des coloris et motifs et facilitant le nettoyage de la ligne d'eau.
Résiste jusqu'à 33°C en continu.



Liniers unis vernis double face
Liner 75/100^{ème}, verni sur les 2 faces, côté eau et mur. Une protection supplémentaire contre la pollution de la maçonnerie et une limitation de la formation de plis. Résiste à des températures d'eau jusqu'à 33°C en continu. Recommandé pour les piscines chauffées ou couvertes par un volet ou une bâche à barres. Idéal pour la rénovation.




Liniers imprimés
Liner 75/100^{ème}, verni simple face.



Liniers nacrés
Apportez un effet scintillant à votre piscine avec nos liners nacrés


Demandez un devis personnalisé en magasin ou sur irripiscine.fr

Nos magasins peuvent avoir plusieurs sources d'approvisionnement de liners. Renseignez-vous dans votre magasin. Les différences résident dans les couleurs et les motifs et non pas dans la matière qui est toujours conforme à la norme Afnor NF T54-803.



Liniers 85/100^{ème}
Liner 85/100^{ème} uni non vernis, résistant à une température de l'eau jusqu'à 28°C. Existe aussi en imprimé, verni une face côté eau, garantissant une protection de la couleur et des motifs. Résiste à une température de 33°C.

Liniers 90/100^{ème}
Liner 90/100^{ème}, imprimé, texturé et antidérapant, verni sur une face côté eau. Son épaisseur lui confère une grande résistance. Il accepte les températures d'eau jusqu'à 33°C. Un motif moderne et naturel qui garantit une expérience tactile et visuelle unique.



Liniers 95/100^{ème} 3D
Le liner 95/100 3D est l'alternative au PVC armé avec l'assurance d'un liner solide et anti dérapant ! Le liner 3D est une membrane texturée, très agréable au touché. Fabriqué avec un film PVC PREMIUM il est recouvert d'un vernis de protection offrant une résistance optimale aux rayons UV, au chlore et aux tâches.

Demandez un devis personnalisé en magasin ou sur irripiscine.fr

Nos magasins peuvent avoir plusieurs sources d'approvisionnement de liners. Renseignez-vous dans votre magasin. Les différences résident dans les couleurs et les motifs et non pas dans la matière qui est toujours conforme à la norme Afnor NF T54-803.

Thermosoudée sur place par des professionnels, la pose de membrane PVC armée, ou aussi souvent appelée liner armé, est la solution préconisée pour les piscines de formes libres, les piscines intérieures qui sont chauffées ou pour certaines rénovations. La membrane armée est constituée d'une trame en polyester tissée haute résistance prise entre deux couches de PVC 75/100^{ème} soudée à chaud, ce qui lui octroie une épaisseur de 150/100^{ème}.



Garantie sur les soudures

- Sable
- Bleu pâle
- Gris clair
- Bleu France
- Gris anthracite
- Vert Caraïbes




La garantie de la tenue des coloris
La résistance aux traitements de l'eau agressifs et aux tâches
La tenue à des températures d'eau élevées jusqu'à 33°C
Des garanties entre 10 et 15 ans en fonction des modèles

Les unis

La membrane armée est vendue par rouleau. Prix au m². Il existe également de la membrane antidérapante qui peut être soudée pour les marches d'escalier ou dans les pataugeoires. Vendue par rouleau et disponible uniquement en certains coloris.

Les imprimés classiques

Large choix de coloris et de motifs. Consultez-nous !



Découvrez nos solutions*

*Voir mentions complètes page 7.

Les imprimés 3D



- Sublime
- Elegance
- Authentic
- Prestige
- Origin

Les texturés



- Dune
- Etna
- Granite
- Pierre de Java



1/ Membrane armée, couleur : gris foncé - "Les unis". 2/ Membrane armée, couleur : blanc - "Les unis". 3/ Membrane armée, couleur : Sand Ceram - "Imperial".

Nos prix sont donnés à titre indicatif et peuvent être amenés à évoluer en fonction des conditions d'approvisionnement.

ACCESSOIRES POSE LINER

Géotextile

Le rouleau de 25 m² (2 x 12,5 m) **443272** **95€**
 Le rouleau de 50 m² (2 x 25 m) **443273** **155€**

Colle géotextile

pot de 5 kg **150331** **35€70**

Colle aérosol géotextile

500 mL **435394** **309€**
 À base de résines synthétiques traitées contre les attaques de champignons et de micro-organismes.

Asept'liner

1 L **442115** **21€95**
 Doit impérativement être passé à l'intérieur du bassin avant la pose du géotextile et du liner afin de respecter les conditions de garantie du liner et d'éviter l'apparition de champignons.

Colle feutre GEB

Aérosol 500 mL **421713** **17€10**

Joint mousse pour bride d'escalier

Rouleau de 5 m. **151532** **85€**

Kit de réparation liner

Pour réparation des liners de piscine, structures gonflables en PVC souple et des matelas pneumatiques. **440857** **7€90**

Frise rénovation ISI-Protect

Adhésif permanent pour ligne d'eau. Permet de redonner un second souffle à votre liner au niveau de la ligne d'eau.

Longueur 25 m. **5€60**
 Sable **441883** - Blanc **441884** - Bleu **441885**
 Gris clair **441886** - Gris anthracite **441887**


Sélection RÉNOVATION

RAILS ET ANGLES



Rail en U pour Irriblocs

Ne nécessite pas de rivets.
 La barre de 2 m. **429659** **9€99**



Rail Hung large PVC horizontal

9 cm. Recommandé pour les blocs Irribloc.
 Les 2,5 m **152413** **11€90**



Nez de marche pour escalier bloc

432329 **8€90**



Rail Hung PVC horizontal baguette forme libre

Convient pour l'accrochage du liner sur les escaliers arrondis. 1,50 m.

150293 **12€50**



Rail Hung ALU vertical

Largeur 3 cm.
 Le m linéaire **150499** **6€**



Rail Hung PVC vertical

Largeur 3 cm.
 Les 2,5 m **422319** **9€50**



Rail Hung ALU horizontal

Largeur 5 cm.
 Le m linéaire **150303** **6€10**



Angle PVC préformé

Pour rayon 15 cm. **150329** **5€95**



Angle ALU vertical préformé

Pour rayon 15 cm. **150498** **16€20**



Angle ALU horizontal préformé

Pour rayon 15 cm. **150304** **13€90**

JONCS ET RIVETS

Jonc de blocage et de propreté

Stop out Ø 8 mm **1€10** le m.

431374 Blanc
421683 Bleu France
421682 Bleu clair
421686 Sable
421685 Vert
421684 Gris
439794 Gris anthracite

Jonc de blocage Isi-line

4€10 le m.

432921 Gris clair
432922 Bleu clair
432923 Gris anthracite
432925 Blanc
432924 Sable



Rivets à frapper par 50

Prévoir 5 à 6 rivets par angle et un rivet tous les 30 cm.

432593 **24€70**

Nos prix sont donnés à titre indicatif et peuvent être amenés à évoluer en fonction des conditions d'approvisionnement.



Les ateliers gratuits



INSCRIVEZ-VOUS
 SUR IRRIPISCINE.FR
 OU EN SCANNANT
 LE QR CODE

**Vous venez d'acquérir
 ou avez déjà une piscine
 mais vous ne savez pas
 comment bien l'entretenir ?**

Participez à l'un de nos ateliers gratuits en magasin !

Un moment **convivial** durant lequel nos experts vous aideront, conseilleront et apprendront les bons gestes **autour d'un café !**

Installation et amélioration du bassin

En février

Construisez, installez, améliorez votre piscine grâce à nos conseils

Hivernage

En octobre

C'est le moment d'hiverner et de protéger votre piscine

Remise en route

En mars

Apprenez à remettre en route votre piscine

Installation et amélioration du bassin

En novembre

Construisez, installez, améliorez votre piscine grâce à nos conseils

L'ANALYSE DE L'EAU

Étape essentielle pour réussir l'entretien de sa piscine, l'analyse de l'eau peut paraître compliquée et l'interprétation des résultats peut engendrer des erreurs de traitement de l'eau. Voici les différentes solutions pour analyser l'eau de votre piscine.

Pourquoi analyser l'eau de votre piscine ?

1. Pour la désinfecter et prévenir le développement des bactéries dans l'eau.

2. Pour le confort de baignade et éviter les tiraillements de la peau, les yeux qui piquent.

3. Pour la clarté de l'eau, il est toujours plus agréable d'avoir une piscine avec l'eau claire et translucide.

Les différents moyens pour analyser l'eau de sa piscine

Les tubes et les réactifs :

Très simples à utiliser mais les paramètres d'analyse sont limités et les résultats difficiles à décrypter.

La bandelette :

Facile d'utilisation et analyse plus complète mais les résultats peuvent être aussi compliqués à interpréter.

Le photomètre :

De nombreux réactifs avec une lecture plus précise et des résultats numériques.



Dans votre magasin, des spécialistes à votre écoute.
Vous avez des problèmes d'eau, vous avez peur de vous tromper et de ne pas avoir les bons gestes pour traiter votre piscine ?
Nos conseillers en magasin analysent votre eau de piscine et vous préconisent un traitement adapté.
Apportez-nous un échantillon d'eau et profitez d'une analyse PRÉCISE et GRATUITE* !



Attention à bien choisir ses réactifs ou bandelettes en fonction du traitement de la piscine.

*Voir conditions en magasin.



5 étapes pour une eau saine

ÉTAPE 1

Analyse de l'eau

- Contrôler tous les paramètres de l'eau :
T.A.C. : 80 à 120 mg/L
pH : 7,0 à 7,4
Chlore : 1 à 3,5 mg/L

Brome : 2 à 5 mg/L
Oxygène actif : jusqu'à 10 mg/L
TH : 100 à 200 mg/L

ÉTAPE 2

Équilibre de l'eau

- Ajuster le T.A.C
- Re-contrôler le pH
- Ajuster le pH, pH- pour baisser le pH et pH+ pour l'augmenter

ÉTAPE 3

Désinfection

- Faire une désinfection choc : en début de saison ou en cas d'eau verte
- Effectuer la maintenance : Chlore lent, Brome ou Oxygène actif

ÉTAPE 4

Prévention

- Éviter l'apparition d'algues : algicide
- Limiter les dépôts de calcaire et de métaux : séquestrant
- Éliminer les micro-particules : floculant

ÉTAPE 5

Entretien du bassin et des équipements

- Nettoyer la ligne d'eau
- Nettoyer les filtres : cartouche, sable, verre et diatomées



CONSEILS SUR L'UTILISATION DES PRODUITS CHIMIQUES

La plupart des produits de traitement de l'eau diffusés par IRRIPISCINE sont très concentrés. Sur les emballages, se trouvent les pictogrammes de danger appropriés à chaque produit. Utilisez les biocides avec précaution ! Avant toute utilisation, lisez l'étiquette et les informations concernant le produit.

Tous les produits chimiques sont à manipuler en respectant scrupuleusement les consignes d'utilisation, de dosage et de sécurité. Il est impératif de transporter à la verticale les produits chimiques dans une voiture et de ne pas les laisser exposer au soleil dans le coffre. Une trop grande concentration de produit peut aussi endommager le liner (décoloration, formation de plis).

1. Lire attentivement les consignes de sécurité et mode d'emploi indiqués sur chaque étiquette.
2. Ne pas mélanger les produits entre eux.
3. Entreposer les produits en position verticale, emballages bien fermés, dans un local frais et aéré, hors de portée des enfants.
4. Ne pas les exposer directement au soleil.
5. Ne pas stocker les produits avec des aliments ou des produits inflammables (solvants, peintures).
6. Éviter tout contact avec la peau et les yeux. Portez si nécessaire une protection adéquate (gants, lunettes...) pendant la manipulation des produits.
7. En cas de contact, rincez immédiatement et abondamment à l'eau claire. Consultez un médecin et apportez l'emballage du produit en question.
8. Ne laissez pas agir les produits concentrés sur la peau ou les matériaux sensibles aux acides. Rincez immédiatement et abondamment à l'eau claire.
9. Attention lors du transport dans votre voiture, protégez votre véhicule (produits corrosifs).

ÉTAPE 1 ÉTAPE 2 ÉTAPE 3 ÉTAPE 4 ÉTAPE 5

• Contrôler tous les paramètres de l'eau :

T.A.C. : 80 à 120 mg/L
pH : 7,0 à 7,4
Chlore : 1 à 3,5 mg/L

Brome : 2 à 5 mg/L
Oxygène actif : jusqu'à 10 mg/L
TH : 100 à 200 mg/L

TEST PH SEUL



NOUVEAU

Testeur pH

Indication de la température et mesure du pH.
442865



Solution d'étalonnage pH

pH 4 150437
pH 7 150449
pH 9 150448
pH 10 421928

TEST MULTI PARAMÈTRES



NOUVEAU

Testeur électronique 7 fonctions

Indication de la température de l'eau, Mesure du chlore, pH, TDS, sel; potentiel redox (ORP).
☒ 442864



NOUVEAU

Pool tester

Appareil étanche de mesure électronique de 6 paramètres de l'eau des piscines privées et spas. Mesure pH, chlore, chlore total, brome, oxygène actif granulé, stabilisant et alcalinité d'un simple geste. Connexion bluetooth exclusive avec My Pool Expert et Bayrol solution. Mesures fiables et précises. Intuitif et facile d'utilisation.

☒ 441943

BAYROL
votre piscine & spa sont nos experts

NOUVEAU

Recharge Pool Tester

441973



TEST PH CHLORE ET BROME



Trousse d'analyse chlore pH brome

2 flacons pH et orthotolidine et éprouvettes.
440859



Recharges Orthotolidine et pH

2 flacons pH et orthotolidine.
440809

TEST PH, ALCALINITÉ, STABILISANT ET CHLORE LIBRE



AquaChek Jaune

4 tests en une seule opération : chlore libre, pH, alcalinité totale, stabilisant.
150453



Kit trousse sel AquaChek

25 bandelettes chlore et 10 bandelettes sel.
424572



50 bandelettes pour testeur digital AquaChek

50 bandelettes pour testeur aquachek digital. 3 tests : pH, brome ou chlore et alcalinité totale.
150536

TEST PH, ALCALINITÉ ET OXYGÈNE ACTIF



AquaChek Orange

Teste la teneur en oxygène actif, pH et alcalinité totale.
423569

TEST PH, TH, ALCALINITÉ ET BROME



AquaChek Rouge

Teste la teneur en brome, pH, alcalinité totale et TH.
150454

TEST PHOSPHATE



BAYROL
votre piscine & spa sont nos experts

Phosphate Test Strips

10 bandelettes.
433160

TEST SEL SEUL



AquaChek Blanc

Mesure la teneur en sel.
150455



Solution d'étalonnage salinité

426347

TEST DURETÉ, PH, ALCALINITÉ, STABILISANT, CHLORE TOTAL / LIBRE ET BROME



AquaChek 7 tests

50 bandelettes. 7 tests : pH, chlore, chlore libre, dureté, brome, alcalinité totale et stabilisant.
426303



Retrouvez tous nos prix

Utilisez les biocides avec précaution. Avant toute utilisation, lisez l'étiquette et les informations concernant le produit.

Utilisez les biocides avec précaution. Avant toute utilisation, lisez l'étiquette et les informations concernant le produit.

CONSEILS & TECHNIQUE LE PH : POTENTIEL HYDROGÈNE

Il indique si l'eau est acide ou basique. L'ajustement du pH est primordial. Il doit se situer entre 7,0 et 7,4 afin de permettre une efficacité optimale des produits. Afin de limiter les dépôts calcaires, un pH de 7 est conseillé pour les filtrations à cartouche.

Le pH doit souvent être contrôlé car de nombreux facteurs peuvent le faire varier. La solution idéale est d'installer une régulation automatique de pH. Il est préférable de dissoudre les produits avant de les mettre dans le bassin.

ALCALINITÉ

irripool

TAC+

Permet d'augmenter le taux d'alcalinité dans l'eau de la piscine afin de stabiliser le pH.
5 kg 441914



irripool EXPERT

TAC Plus

Permet d'augmenter le taux d'alcalinité dans l'eau de la piscine afin de stabiliser le pH. Action rapide et facile à diluer.
5 kg 423695



BAYROL

Alca Plus

Granulés purs pour corriger un pH instable en raison d'une alcalinité faible, pour renforcer l'équilibre de l'eau. Doseur intégré.
5 kg 439224
10 kg 420902
25 kg 150521



ÉCO CONCERNÉ

Réducteur de stabilisant

Diminue le niveau d'acide cyanurique grâce à une technologie de biocatalyseurs avancée.
432963



pH PLUS Poudre

Granulés purs pour augmenter le pH inférieur à 7,0.



pH Plus
5 kg
426076

BAYROL

pH Plus



1 kg
423644



5 kg
150431

pH MOINS Poudre

Granulés purs pour baisser le pH supérieur à 7,4.



pH Moins
5 kg
426077

BAYROL

pH Minus



1,5 kg
423645



4 x 0,5 kg
400508



6 kg
439223

pH PLUS LIQUIDE



irripool

pH Plus liquide
Idéal pour les systèmes de régulation automatique.
10 L 150030



BAYROL

pH Plus Liquid
Conçu pour les systèmes de régulation automatique.
20 L 150482



BAYROL

pH Minus Liquid Domestic
Conçu pour les systèmes de régulation automatique.
20 L 435379

pH MOINS LIQUIDE

irripool

Notre exigence : votre tranquillité. C'est pourquoi nous avons conçu notre propre gamme, complète et de qualité professionnelle, avec des experts de la chimie.

DÉCOUVREZ NOTRE GAMME

irripool EXPERT



TH Plus

Augmente la dureté de l'eau. Préviend des risques de corrosion. Aide à maintenir un pH stable.
5 kg 441832



pH Plus

Sous forme de poudre. Permet d'augmenter le pH
5 kg 150006



pH Moins

Sous forme de poudre. Permet de baisser le pH.
5 kg 150123



pH Plus

Permet d'augmenter rapidement le pH de l'eau. Sous forme de granulés.
1 kg 443239
5 kg 429570



pH Moins

Permet de baisser rapidement le pH de l'eau. Sous forme de granulés.
1,5 kg 443240
5 kg 429571



pH Moins liquide 15

Pour les systèmes de régulation automatique. 15% d'acide sulfurique.
10L 435506
20L 435507



pH Moins Multi

Formule avec 15% d'acide sulfurique renforcé à l'acide chlorhydrique. Réduit à la fois la consommation et le volume de déchets.
20 L 435552

+ Formule renforcée



CONSEILS & TECHNIQUE - UTILISATION DU CHLORE CHOC

Dans certains cas (pendant l'hiver, lors de fortes chaleurs, en cas d'utilisation intensive de la piscine, de formation d'algues ou de panne d'un équipement...), l'eau de votre piscine peut être altérée et nécessiter un traitement choc afin de retrouver rapidement une eau claire et saine sans avoir à vidanger une partie du bassin.

Particulièrement fort et concentré, ce traitement détruit rapidement

les bactéries, algues, champignons, mousses et autres micro-organismes qui se sont développés dans l'eau.

L'utilisation du traitement choc doit être ponctuelle, le respect des dosages est essentiel. Il convient de vérifier que le pH est conforme. Attention à ne pas se baigner pendant toute la durée du traitement, soit +/- 48 h.

CHLORE CHOC



Chlore Choc

Granulés à dissolution rapide. Chlore stabilisé.
 5 kg **150130**

Chloriklar®

Pastilles effervescentes de chlore (20 g) pour un traitement choc. Dissolution rapide. Chlore stabilisé.
 1 kg **435753**
 5 kg **435754**
 10 kg **435756**

Chlorifix®

Granulés de chlore stabilisé à dissolution rapide pour un traitement choc en cas d'eau verte ou trouble.
 1 kg **150414**
 5 kg **150428**



Chloryte®

Granulés purs d'hypochlorite de calcium, sans stabilisant. Pour un traitement choc en cas d'algues et d'eau trouble. Effet immédiat.
 1 kg **434138**
 3,3 kg **443142**
 5 kg **423643**



SHOCK poudre

Chlore sans stabilisant (hypochlorite de calcium) à 75 % de chlore actif. Dissolution immédiate au contact de l'eau. Traitement choc en poudre. Idéal pour rattraper une eau verte et remonter le taux de chlore. Totalement exempt d'acide cyanurique (stabilisant), évite les risques, donc pas de vidange ou de renouvellement d'eau en cours de saison. Pratique : packaging avec poignée et bouchon doseur.
 2 kg **423826**
 4 kg **440437**

NEUTRALISANT



No CHLOR

Permet de revenir à un taux de chlore adapté à la baignade. À utiliser en cas de surdosage de chlore ou de brome. À base de thiosulfate de sodium.
 1 kg **440827**

PENSEZ-Y !



Pichet doseur

Pot gradué pour doser les produits de traitements en poudre ou liquides avec précision.
439204 11€45



Notre engagement : vous offrir une gamme fiable et performante, conçue avec des experts de la chimie, pour un entretien maîtrisé et un été en toute tranquillité.



À SAVOIR

Pendant une chloration choc, un brome choc, un traitement oxygène choc... la filtration doit fonctionner 36 à 48 heures non-stop.

DÉCOUVREZ NOTRE GAMME



Chlore choc

Pastilles effervescentes de 20 g, à dissolution rapide à base de chlore stabilisé. Traitement choc en cas d'algues ou de remise en route de la piscine.
 • 52% de chlore actif.
 • Sans acide borique.
 5 kg **437847**



Chlore choc

Pastilles effervescentes de 20 g à dissolution rapide à base de chlore stabilisé. Traitement choc en cas d'algues ou de remise en route de la piscine.
 • 50% de chlore actif
 • Odeur réduite grâce au sachet de charbon actif dans le seau.
 • Sans acide borique.
 1 kg **443244**
 5 kg **429567**



Hypochlorite de calcium

Granulés à dissolution rapide, sans stabilisant. Élimine algues et autres résidus dans la piscine.
 Bidon 2 kg **443130**
 Seau 5 kg **443131**



Hypochlorite de calcium

Granulés à dissolution rapide, sans stabilisant. Élimine algues et autres résidus dans la piscine.
 • 70% de chlore actif.
 Bidon 2 kg **441936**
 Seau 5 kg **441915**



Retrouvez tous nos prix



Pensez à analyser l'eau de votre bassin avant de rajouter des produits de traitement. Préservez l'environnement et votre budget en évitant la surconsommation de désinfectants !

CHLORE LENT STABILISÉ

Désinfecte l'eau pendant la saison



BAYROL

Chlorilong® CLASSIC Bloc

Maxi galets de 500 g de chlore à dissolution lente et régulière. Il permet de traiter facilement 30 m³ pour 2 à 3 semaines. Sans acide borique.

500 g 429708
 10 kg 429709

Chlore lent

Galets de chlore de 200 g stabilisé. 70% de chlore actif.

5 kg 150131



BAYROL

Chlorilong® CLASSIC

Galets de 250 g à dissolution lente et régulière. Désinfectant à base de chlore stabilisé. Sans acide borique.

1,25 kg 429703
 5 kg 429704
 10 kg 429705

CHLORE LENT NON STABILISÉ

Désinfection permanente sans risque de sur-stabilisation



BAYROL

Chloryte® Sticks

Traitement régulier à base de chlore non stabilisé. Adapté aux filtres à cartouche et poches de filtration

4,5 kg 432901



HTH

STICK

Sticks de 300 g à base de chlore non stabilisé (hypochlorite de calcium), totalement sans stabilisant. Évite la sur-stabilisation et supprime toute vidange en saison. Pratique et sûr : le film protecteur empêche tout contact direct avec le produit. Adapté aux filtres à cartouche et poches de filtration.

4,5 kg 423828
 10 kg 443044



HTH

EASYCLIC ADVANCED

Diffuseur flottant à base de chlore non stabilisé (hypochlorite de calcium) à dissolution lente pour les piscines de 30 à 50 m³.

1,5 kg 440436



BAYROL

Chlorilonguide

Liquide concentré pour la désinfection permanente. Idéal pour systèmes de régulation automatique. Diminue la formation de tartre dans le système d'injection.

20 L 439164

PENSEZ-Y !

Cale-bidon

Cale-bidons et seaux pour le transport

434088

22€30



Le traitement de votre piscine est essentiel pour garantir le confort des baigneurs et profiter pleinement de l'été. Le choix des produits ne doit rien laisser au hasard. C'est pourquoi nous avons développé une gamme de solutions, performante et fiable, alliant efficacité optimale et maîtrise du budget.

DÉCOUVREZ NOTRE GAMME



Chlore longue durée

Galet de 250 g de chlore stabilisé à dissolution lente pour une désinfection régulière.

1 galet pour 25 m³.
 5 kg 437844



Hypochlorite de calcium Stick

Traitement régulier à base de chlore non stabilisé.

Sous forme de sticks de 300 g à dissolution lente, à mettre dans les skimmers. Adapté aux filtres à cartouche et poches de filtration

4,8 kg 435204



Chlore liquide

Liquide concentré à base de chlore non stabilisé. Teneur chlorométrique de 47° à 50° soit entre 12.5% et 13% de chlore actif, la meilleure concentration du marché. Permet une consommation réduite de produit.

À utiliser avec une régulation automatique.

20 L 150125



Chlore longue durée

Galet de 250 g de chlore stabilisé à dissolution lente et régulière pour une désinfection en continue. Hautement concentré avec 90% de chlore actif, permet de réduire la consommation de produit.

• Odeur réduite grâce au sachet de charbon actif dans le seau. Galet plus concentré. 1 pour 30 m³. Sans acide borique.

1 kg 443245
 5 kg 429568



Retrouvez tous nos prix

CHLORE MULTIFONCTION

Assure une eau propre et saine en un seul geste : désinfection, prévention des algues et action anti-calcaire.



Chlore multifonction
 Galet de 250 g de chlore stabilisé.
 Traitement désinfectant, anti-algues
 et floculant. 72% de chlore actif.
 5 kg 426078



BAYROL
Chlorilong® POWER 5
 Galets de 250g à base de chlore 5 fonctions
 à dissolution lente et régulière. Désinfectant,
 stabilisant, clarifiant, anti-calcaire, anti-algues.
 5 kg 429706
 10 kg 429707

NOUVEAU



BAYROL
Chlorilong® SUMMER BLOC
 Maxi galet 5 fonctions à dissolution lente : désinfection, clarifiant,
 anti-calcaire, stabilisant, anti-algues. Jusqu'à 3 semaines de traitement.
 Idéal pour traiter sa piscine pendant de longues absences.
 0,5 kg 443141



BAYROL
Chlorilong® ULTIMATE 7
 Galets de 300 g de chlore bi-phase : désinfection complète et
 régulière du bassin et du filtre. 7 fonctions : désinfection, floculation,
 anti calcaire, anti algue, protection du chlore, action choc filtre, action
 choc bassin.
 4,8 kg 435757



HTH
MAXITAB ACTION 5® 135 G
 Traitement multifonction à base de chlore : désinfectant, anti-algues,
 clarifiant, floculant, stabilisant. Compatible avec tous les filtres.
 Dosage pratique : 1 galet = 10 m³ = 7 jours
 Idéal pour les petits bassins de 10 à 30 m³.
 2,7 kg 429870



HTH
MAXITAB ACTION 5 200 G
 Traitement multifonction à base de chlore :
 désinfectant, anti-algues, clarifiant, flo-
 culant, stabilisant. Pour piscines > 25m³.
 Compatible avec tous les filtres. En sachet
 individuel.
 5 kg 429871



HTH
MAXITAB ACTION 6 250 G
 Galets bi-couche multifonction avec action
 choc, désinfectant, anti-calcaire, anti-
 algues, floculant, stabilisant. Compatible
 avec tous les filtres. Pour piscines > 25m³.
 En sachet individuel.
 5 kg 438927



HTH
EASYCLIC CHLORE
 Diffuseur flottant de chlore stabilisé pour
 une désinfection complète des piscines de
 30 à 60 m³.
 1,66 kg 440420

BAYROL

**Kit tout-en-1
 Mini Pool&Spa**
 Pastilles de chlore
 5 fonctions (1 kg)
 et un liquide clari-
 fiant (0,5 kg).
 428394

**Chlore 5
 fonctions
 Mini Pool&Spa**
 Chlore multifonction
 en pastilles de 20 g
 à dissolution lente.
 429239

**Traitement chlore
 Mini Pool < à 10 m³**
 Traitement de l'eau facile pour
 petites piscines en sachets
 prédosés. Combinaison
 d'oxygène actif, chlore actif et
 d'anti-algues.
 428393



HTH
MINI-EASYCLIC
 Diffuseur flottant de chlore
 stabilisé pour une désinfection
 complète des piscines de
 10 à 30 m³. 1 à 2 mois de
 traitement. 750 g.
 440421



Une eau bien traitée est la clé du bien-être des baigneurs et d'un été réussi. Nous avons donc
 conçu une sélection complète de solutions, performante et élaborée avec des spécialistes
 de la chimie, pour garantir une eau propre et équilibrée tout au long de la saison,
 sans compromis sur le budget.

DÉCOUVREZ NOTRE GAMME



**Traitement
 Multifonction**
 Galets de 250 g à base de chlore
 stabilisé pour désinfection lente et
 régulière.
 Traitement désinfectant, anti-algues
 et floculant.
76% de chlore actif.
 Compatible avec les filtres à cartouche.
 1 galet pour 25 m³.
 5 kg 437846



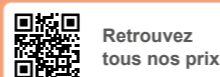
**Traitement
 Multifonction**
 Galets de 250 g à base de chlore
 stabilisé pour une désinfection
 lente et régulière. Multifonction :
 désinfectant, algicide, floculant.
 Compatible avec les filtres à
 cartouche.
**Hautelement concentré avec 87.5%
 de chlore actif, permet de réduire
 la consommation de produit.**
 Odeur réduite grâce au sachet de
 charbon actif
 1 kg 443243
 5 kg 429569

CONSEILS & TECHNIQUE

Réaliser des analyses d'eau régulières permet de maintenir une
 eau propre et stable plus facilement.



**Chlore multifonction
 bi-couche**
 Traitement complet en un seul geste.
 Partie supérieure du galet pour une
 action choc et rapide.
 La partie inférieure, une désinfection
 lente et permanente.
 Anti-algue et floculant.
**Hautelement concentré avec 79.2%
 de chlore actif, permet de réduire
 la consommation de produit.**
 Odeur réduite grâce au sachet de
 charbon actif 5 kg 441835



CONSEILS & TECHNIQUE - LE BROME

Extrait de sources salines et particulièrement efficace, le brome est un désinfectant « rémanent » qui purifie immédiatement l'eau de votre piscine et permet d'éliminer les bactéries au fur et à mesure de leur apparition.

En cas de présence importante d'algues, lorsque votre piscine accueille beaucoup de baigneurs ou que l'eau est particulièrement chaude, le brome choc ou l'oxygène actif peut être utilisé comme le complément efficace du Brome.

BROME CHOC

BAYROL
Aquabrome® Oxidizer
 Granulés purs pour un traitement choc des piscines traitées au brome, en cas de problème d'eau.
 1,25 kg 150386
 5 kg 150522

HTH
OXY SHOCK POWDRE
 Traitement choc sans chlore à l'oxygène actif en poudre à très grande vitesse d'action. Rattrape une eau verte et trouble.
 Bouteille avec poignée et bouchon doseur.
 2,3 kg 426946

BROME LENT

HTH
BROME
 Pastilles de 20 g.
 Traitement pour une désinfection optimale. Efficace même à pH élevé. Compatible avec tous les filtres. Pratique et sûr : livré avec un gant pour éviter tout contact direct.
 5 kg 426941

BAYROL
Aquabrome®
 Pastilles de 20 g de brome à dissolution très lente pour une désinfection permanente.
 Très efficace à pH élevé et à fortes températures. S'utilise via un doseur adapté (brominateur).
 5 kg 150395

TRAITEMENT COMPLET AU BROME

HTH
BROME MULTI-ACTION 4
 Pastilles de 20 g.
 Traitement multifonction : désinfectant, anti-algues, clarifiant et floculant.
 Efficace même à pH élevé. Compatible avec tous les filtres. Pratique et sûr : livré avec un gant pour éviter tout contact direct.
 5 kg 424423

HTH
MINI EASYCLIC
 Traitement complet au brome spécialement adapté pour piscines de 4 à 10 m³.
 Désinfectant, anti-algues. Pratique à utiliser, diffuseur flottant extra longue durée. 1 à 2 mois de traitement.
 350 g 437754

+ Idéal pour les absences prolongées

Utilisez les biocides avec précaution. Avant toute utilisation, lisez l'étiquette et les informations concernant le produit.



Le brome de piscine Irripool assure une désinfection efficace et durable, même à haute température. Plus stable que le chlore et sans odeur, il garantit une eau claire et confortable pour les baigneurs. Développé selon des standards exigeants, il offre une performance professionnelle au meilleur rapport qualité-prix.

Brome
 Pastilles de 20 g.
 Peu sensible aux variations de pH. Effet rémanent. Très bonne action désinfectante à haute température.
 5 kg 150016



Retrouvez tous nos prix

Utilisez les biocides avec précaution. Avant toute utilisation, lisez l'étiquette et les informations concernant le produit.

- ÉTAPE 1
- ÉTAPE 2
- ÉTAPE 3
- ÉTAPE 4
- ÉTAPE 5

• **Faire une désinfection choc** : en début de saison ou en cas d'eau verte
 • **Effectuer la maintenance** : Chlore lent, Brome ou Oxygène actif



CONSEILS & TECHNIQUE - L'OXYGÈNE ACTIF

L'oxygène actif repose sur un principe d'association de 2 composants :

- l'oxygène, puissant oxydant qui agit très rapidement

- un activateur qui multiplie et prolonge l'effet de l'oxygène
- C'est un algicide particulièrement efficace (rend l'eau cristalline).

OXYGÈNE ACTIF (TRAITEMENT CHOC)



BAYROL

Bayroxy Shock®

Liquide à base d'oxygène actif. Traitement choc pour éliminer tous types d'algues et rattraper rapidement les eaux vertes.

10 L 435532



HTH

OXY SHOCK POUDRE

Traitement choc sans chlore à l'oxygène actif en poudre à très grande vitesse d'action. Rattrape une eau verte et trouble.

Bouteille avec poignée et bouchon doseur.
2,3 kg 426946

TRAITEMENT COMPLET À L'OXYGÈNE ACTIF



BAYROL

Bayrosoft® Light

Liquide multifonction à base d'oxygène actif oxydant anti-algues et clarifiant. Traitement complet et facile, pour les systèmes de régulation automatique.

20 L 435533



BAYROL

Soft & Easy

Combinaisons de granulés oxydants à base d'oxygène actif, d'anti-algues et clarifiant. Traitement hebdomadaire complet, facile et sans odeur.

Pour 20 m³ 150456
Pour 30 m³ 422576



HTH

OXY LONG 3 IN 1

Galets de 200 g. Traitement régulier sans chlore, à base d'oxygène actif. 3 actions en 1 : antibactérien, anti-algues et clarifiant. Élimine les matières organiques humaines et cosmétiques pour une eau claire et saine.

3,2 kg 426944



BAYROL

Softswim Multi Light®

Liquide multifonction à base d'oxygène actif oxydant. Traitement complet : désinfectant, clarifiant et anti-algues, pour une eau douce et sans odeur.

10 L 433442



GAMME BIO-UV

Les rayons ultraviolets produits par des lampes UV détruisent l'intégralité des bactéries, virus et algues sans créer d'effets secondaires ni de sous-produits nocifs.



BIO-UV pH minus
20 L 435531



BIO-UV Choc
10 L 435530



BIO-UV Algicide spécial
5 L 400411



BIO-UV Boost
1 kg 435775



BIO-UV Oxygène rémanent

Traitement complémentaire au traitement par lampe UV. S'utilise uniquement avec une pompe doseuse.

10 L 435527
20 L 435529

- ÉTAPE 1
- ÉTAPE 2
- ÉTAPE 3
- ÉTAPE 4
- ÉTAPE 5



Notre gamme d'oxygène actif offre une solution de traitement douce et efficace, idéale pour les piscines familiales. Sans chlore et sans odeur, elle assure une eau limpide, tout en respectant la peau et les yeux. Développée avec des experts, elle allie performance, confort de baignade et maîtrise du budget.

DÉCOUVREZ NOTRE GAMME



Oxygène actif 12

Algicide sous forme liquide. Rattrapage des eaux vertes. 12% de matières actives.

10 L 435505



Oxygène actif

Puissant algicide sous forme liquide. Action choc, sans chlore et sans stabilisant. 12% de matière active. Formule renforcée avec un algicide concentré pour une meilleure efficacité. Compatible avec tous les traitements.

5 L 435690
10 L 435691
20 L 437895



Retrouvez tous nos prix


- Prévenir contre les algues : algicide
- Prévenir contre le calcaire : séquestrant
- Prévenir contre les micro-particules : floculant

ANTI-ALGUES

Algicide
5 L 429826



HTH BLACKAL SHOCK
Détruit tous types d'algues et prévient leur réapparition. Formule sans cuivre. Pratique : bouteille graduée
1 L 426948



HTH YELLOW SHOCK
Traitement curatif contre les algues résistantes, notamment les algues moutarde. Formule sans bromure de sodium, ingrédient reprotoxique. Pratique : bidon gradué pour un dosage précis.
1 L 443045
3 L 441526




BAYROL Desalgin Mustard
Poudre algicide curative et préventive pour lutter contre les algues moutardes.
1,5 kg 439911



BAYROL Desalgin CLASSIC
Liquide concentré anti-algues qui permet d'éviter le développement et la prolifération des algues. Effet clarifiant intégré.
1 L 441846
3 L 441847
6 L 441848



BAYROL Desalgin JET
Liquide à action préventive. Évite le développement et la prolifération des algues. Idéal pour les piscines équipées d'un système de nage à contre-courant et pour les eaux fortement brassées.
1 L 441852
3 L 441853
6 L 441854



ANTI-PHOSPHATES

irripool EXPERT Anti-phosphates
Élimine les phosphates et limite le développement des algues. Facilite l'entretien de la piscine.
1 L 437774



HTH ANTI-PHOSPHATES
Permet d'éliminer les phosphates. Idéal pour les piscines avec récides de prolifération d'algues. Pratique : bouchon doseur.
1 L 426947



BAYROL Nophos
Liquide super concentré pour éliminer les phosphates présents dans l'eau. Compatible avec tous types de traitements.
1 L 439227



CLARIFIANTS ET FLOCCULANTS


BAYROL Clarifiant Mini Pool&Spa
Liquide concentré à effet clarifiant. Améliore la finesse de filtration. Compatible tous filtres.
0,5 L 435496



BAYROL Superklar
Clarifiant super concentré. Recommandé pour filtres à cartouche.
0,5 L 421709



FLOVIL Flovil
Pastilles de floculant pour clarifier l'eau et réduire le temps de filtration. Compatibles avec tous les filtres dont les filtres à cartouche. Sans sulfate d'alumine.
12 pastilles 440830



BAYROL Quickflock Super
Floculant liquide pour filtre à sable. Effet clarifiant rapide. Idéal pour les problèmes d'eau fortement troublée.
1 L 433358



BAYROL Superflock Plus
Cartouches de floculant pour filtres à sable pour lutter en continu contre les eaux troubles. Élimination des métaux et phosphates.
1 kg 421708



SEQUESTRANTS

BAYROL Calcinex®
Évite les dépôts calcaires et les taches dues aux métaux. Stable en présence de chlore.
1 L 432943
3 L 150403



piscinair Séquestrant cuivre
Spécial cuivre. Évite les taches sur le sol et les parois de la piscine, la décoloration des maillots et des cheveux.
1 L 439737



irripool Anti-métal
Neutralise les métaux. Protège les revêtements et améliore l'efficacité des traitements.
1L 435206



irripool


Notre gamme de produits prévention agit en amont pour préserver durablement la qualité de l'eau. Elle limite l'apparition des algues, améliore la finesse de filtration et protège les équipements contre le calcaire. Des solutions fiables et efficaces pour une eau claire plus longtemps, en toute sérénité.

À SAVOIR
L'eau est un milieu vivant. Selon les conditions environnementales, veillez à adapter le traitement pour éliminer les algues. N'économisez pas sur le temps de filtration et pendant l'hiver, surveillez l'évolution de l'eau de votre bassin.

DÉCOUVREZ NOTRE GAMME

irripool EXPERT

Algueicide super
Anti-algues préventif et curatif. Évite la prolifération d'algues. Compatible avec tous les types de traitements.
5 L 150011



Algueicide
Algueicide non moussant 3 en 1 : préventif, curatif et clarifiant. Évite la prolifération des algues dans le bassin. Efficace pour eaux douces et eaux dures. Adapté pour les piscines équipées de nage à contre-courant. Sans cuivre.
5 L 429572




Anti-algues Moutarde
Algueicide spécialement élaboré pour traiter les algues jaunes. Doit être associé à un traitement choc.
1 kg 434076



Haute concentration

Chaussettes floculantes
Traitement de l'eau trouble. Améliore la filtration à sable de votre piscine. À utiliser uniquement avec un système de filtration à sable.
1 Kg 150013



Floculant Universel
Clarifiant sous forme de pastilles pour une utilisation simple et rapide. Permet de clarifier les eaux troubles après un traitement choc ou en utilisation préventive une fois par semaine.
200 g 432499



Compatible avec tous les filtres

Anticalcaire
Limite le dépôt calcaire sur le fond et les parois de la piscine. Stabilise la dureté de l'eau. Protège le revêtement et les équipements.
5 L 437775






 Retrouvez tous nos prix

SOLUTIONS ANTI-ALGUES

Les algues, véhiculées par l'air, trouvent dans la piscine un milieu très favorable pour proliférer. Leur croissance est stimulée par un temps chaud, la lumière du soleil, une forte fréquentation et un niveau de désinfectant insuffisant.




Les différents types d'algues

Si des algues se sont développées dans votre piscine, il est nécessaire d'appliquer un traitement spécifique selon leur type.

Types d'algues	Solutions
ALGUES EN DÉVELOPPEMENT  <ul style="list-style-type: none"> • Revêtement gluant et glissant • Formation de zones limitées verdâtres • Entretien du bassin négligé • Niveau de désinfectant et/ou d'algicide insuffisant 	<ul style="list-style-type: none"> • Laver le filtre ou la cartouche • Ajuster le pH, effectuer un traitement choc • Brosser les parois • Effectuer une floculation • Filtrer 24h/24 pendant au moins 48h
ZONES VERTES ET ALGUES VERTES  <ul style="list-style-type: none"> • Eau uniformément verte avec ou sans taches vertes sur parois et fond • Parois et fond glissants et gluants au toucher • Entretien du bassin négligé • Niveau de désinfectant et/ou d'algicide insuffisant • Temps de filtration insuffisant 	<ul style="list-style-type: none"> • Laver le filtre ou la cartouche • Ajuster le pH, effectuer un traitement choc • Brosser les parois • Verser localement un algicide curatif (attention au revêtement) • Effectuer une floculation • Filtrer 24h/24 pendant au moins 48h
ALGUES JAUNES MOUTARDE  <ul style="list-style-type: none"> • Colonies jaunâtres sur les parois et le fond se détachant facilement • Développement de préférence dans les zones ombragées • Présence de matières organiques • Niveau de désinfectant et/ou algicide insuffisant • Entretien du bassin négligé • Temps de filtration insuffisant 	<ul style="list-style-type: none"> • Laver le filtre ou la cartouche • Ajuster le pH • Effectuer un traitement choc • Effectuer un traitement curatif «anti-algues moutarde» • Brosser les parois • Effectuer une floculation • Filtrer 24h/24 pendant au moins 48h

Utilisez les biocides avec précaution. Avant toute utilisation, lisez l'étiquette et les informations concernant le produit.



ALGUES BLANCHÂTRES  <ul style="list-style-type: none"> • Masses blanchâtres cotonneuses non fixées • Développement dans les parties à l'obscurité (canalisations...) • Niveau de désinfectant et/ou algicide insuffisant • Entretien du bassin négligé 	<ul style="list-style-type: none"> • Effectuer une floculation • L'eau blanchâtre survient après un traitement d'algues vertes. <p>En effet, une algue vivante est verte, une algue morte est souvent blanche</p>
ALGUES NOIRES  <ul style="list-style-type: none"> • Taches noires et gluantes incrustées sur les parois et le fond, et/ou sur les joints des carreaux de carrelage. • Niveau de désinfectant et/ou algicide insuffisant • Entretien du bassin négligé 	<ul style="list-style-type: none"> • Laver le filtre ou la cartouche • Ajuster le pH, effectuer un traitement spécifique • Effectuer une floculation • Filtrer 24h/24 pendant au moins 48h
ALGUES ROSES OU ROUGES  <ul style="list-style-type: none"> • Colonies rouge ou rose vif se développant initialement sur les revêtements plastiques (PVC, paniers des skimmers, nettoyeurs...) • Cette algue est un "champignon" qui arrive à traverser le revêtement. 	<ul style="list-style-type: none"> • Décrocher le liner et le nettoyer avec un produit spécifique. <p>Changer le géotextile, et traiter les parois avec un aseptisant liner suivi d'un rinçage.</p> <ul style="list-style-type: none"> • Un béton trop étanche peut être la cause de l'apparition de ces algues. Faire des trous (après décrochage du liner) en périphérie pour éviter la rétention d'eau sous le liner.

Pour avoir une eau cristalline

Clarifier l'eau

Certaines impuretés, trop fines pour être piégées par le filtre, restent en suspension dans l'eau et peuvent la rendre trouble. Ces impuretés sont presque toujours des matières organiques. Si elles ne sont pas éliminées, elles peuvent former un écran protecteur pour les virus et les bactéries, et rendre la désinfection plus difficile. L'utilisation d'un floculant permettra de retrouver une eau cristalline.

La floculation

(filtre à sable)

La floculation s'opère une fois que le filtre a été nettoyé. Il est préférable que le pH soit compris entre 7,0 et 7,4. Le floculant enveloppe les particules présentes dans l'eau et les agglomère en les déposant sur le fond du bassin.

Eau brune

Si l'eau de votre piscine est brune, ceci témoigne de la présence de matières organiques dans votre bassin. La floculation permet d'y remédier.

Eau trouble

L'effet trouble de votre eau peut être dû au filtre à sable. Une bonne floculation ne permet pas d'arrêter toutes les particules. Il est donc primordial d'entretenir le filtre (changement du sable tous les 4 ans et traitement anticalcaire une fois par an).

À SAVOIR

Pour la floculation sur filtre à diatomées ou cartouche, utilisez un produit spécial sans sulfate d'alumine.

NETTOYANTS MULTI-USAGES

Clean Piscine détartrant
Détartrant, nettoyeur de la ligne d'eau. Protège les inox et nettoie les taches de rouille.
1 L 431231

Clean Piscine multi-usage
Nettoie, détache et dégraisse efficacement l'ensemble des équipements autour de la piscine ou du spa.
1 L 431229

BAYROL Métal Remover
Désincruste les taches de métaux dans le bassin et aux abords de la piscine.
0.8 kg 441856

irripool Détachant rénovateur
Élimine les taches de rouille autour du bassin. Nettoie les revêtements polyester et désoxyde les métaux. Idéal pour rénover vos équipements.
2 kg 443242

RÉPULSIFS INSECTES

Buzz'off
10 pastilles de 30 g. Repousse tous les insectes. À base d'huiles essentielles 100% naturelles.
434124

HTH STOP INSECT
Éloigne les guêpes et les moustiques. Produit non moussant qui ne modifie pas le pH de l'eau. À mettre directement dans l'eau ou à pulvériser aux abords de la piscine.
1 L 424424

Détachant rénovateur
Élimine les taches incrustées sur les parois, fond et escalier de piscines. Compatible tous types de revêtement. Particulièrement efficace contre les taches jaunes-marrons sur liner.
439736

NETTOYANTS FILTRES (À SABLE OU À CARTOUCHE)

Welclean
Dégraisse, détartre et désincruste les éléments filtrants. Sous forme de pastilles.
280 g 425579

irripool Détartrant filtre
Élimine les incrustations produites par les sels de calcium, de magnésium dans les filtres à sable.
5 L 441834

BAYROL Filterclean Tab
Galets brevetés de 200 g de chlores combinés pour désinfecter les filtres à sable.
1 kg 439165

BAYROL Decalcit Filtre
Granulés acides pour détartre rapidement tous types de filtres.
1 kg 150410

Nettoyant cartouche
Nettoyage en profondeur des cartouches et poches (piscine, spa et robot). Élimine rapidement les dépôts, huiles, saletés et désinfecte en 15 minutes. Sans trempage: entretien rapide. Formule à base d'acide lactique 100% d'origine naturelle.
443085

PRODUITS ÉCO-RESPONSABLES

RESPECT No POLLEN
Formulé à base d'enzymes, il décompose naturellement le pollen à la surface de l'eau. Préserve la ligne d'eau et le filtre.
1 L 440823

RESPECT No CALC
Anticalcaire au fort pouvoir désincrustant grâce aux acides de fruits d'origine naturelle.
0,75 L 440825

RESPECT No GREASE
Nettoyant à base de savon noir d'origine naturelle. Retire les dépôts gras tenaces au niveau de la ligne d'eau des skimmers.
1 L 440824

RESPECT Pool DETOX
Produit multi-actions à base d'une sélection d'enzymes d'origine naturelle. Décompose les déchets organiques non-vivants et réduit les phosphates.
1 L 440826

Utilisez les biocides avec précaution. Avant toute utilisation, lisez l'étiquette et les informations concernant le produit.

NETTOYANTS LIGNE D'EAU

BAYROL Protect & Clean
Gel 2 en 1. Détartre et dégraisse votre ligne d'eau. Protège le revêtement des taches incrustées. Utilisation hebdomadaire.
350 mL 432902

+ Facile à appliquer grâce à sa texture gel épaisse !

BAYROL Protect & Shine
Liquide 2 en 1. Ralentit l'encrassement de la ligne d'eau et des skimmers de votre bassin grâce à sa formule anti-redéposition.
2 L 431256

+ Rend l'eau cristalline et scintillante

BAYROL Bordnet® Gel S
Gel acide pour éliminer les dépôts tenaces sur la ligne d'eau. Idéal en cas d'eau calcaire. Convient à tous les revêtements.
1 L 433221

BAYROL Bordnet®
Liquide alcalin, prêt à l'emploi pour nettoyer la ligne d'eau et l'intérieur du skimmer. Idéal pour les bords gras. Usage facile et nettoyage rapide.
1 L 443136

HTH BORKLER GEL
Nettoyant ligne d'eau double action : détartrant et dégraissant. Formule gel : meilleure adhérence aux parois.
1 L 424422

Nettoyant ligne
Élimine traces noires, calcaire, tartre, graisses et rouille. Convient pour ligne d'eau, skimmer et bâches. Pour un entretien facile et efficace du bassin.
1 L 420182

BAYROL Decalcit Super
Gel nettoyant détartrant. Élimine les dépôts tenaces de calcaire dans le bassin.
3 L 150529



ENTRETIEN ET NETTOYANT

Éponge Pool'Gom®
Élimine traces et taches incrustées. Pour liners, carrelage, faïence, skimmers, volets, mobilier de jardin.
3 éponges 422559

Poignée avec poignée Pool'Gom®
Poignée ergonomique très pratique, forme spéciale pour accéder dans les angles.
432383

Balai Pool'Gom XL de nettoyage
Idéal pour le fond du bassin et les parois. S'adapte aux manches traditionnels. Très résistant.
428294

Absorbant Water Lily®
Absorbant de crème solaire, protège la ligne d'eau. Produit breveté.
6 unités 420947

Recharge Easy Pool'Gom®
432384

Recharge balai
428295

Kit d'entretien piscine
2 préfiltres Net'Skim®, 2 absorbants Water Lily® et 1 gomme Pool'Gom®. Nettoie ligne d'eau et skimmers. Facilite l'entretien du bassin.
425893

Préfiltre universel Net'Skim®
Facilite l'entretien du panier du skimmer et protège la pompe, avec attache fond du panier. Jusqu'au diamètre 24 cm. Produit breveté.
6 unités 420736

Net'Line
Gel nettoyant pour la ligne d'eau. Détartrant et dégraissant.
300 mL 428293

Utilisez les biocides avec précaution. Avant toute utilisation, lisez l'étiquette et les informations concernant le produit.

ÉCO CONCERNÉ Installer un traitement automatique permet d'utiliser uniquement la quantité de produits de traitement nécessaire pour l'équilibre de votre eau et pour votre santé. Limitez l'impact des produits sur l'environnement et sur votre portefeuille !



+ Compatible avec le pH multi acides

Modèle	Speedy	Régul pH Multi	Phileo VP
Réf.	☒ 433674	☒ 440820	☒ 439528
Prix	219€	339€	519€
Volume piscine	100 m³	100 m³	150 m³
Produit injecté	pH minus	pH minus	pH minus ou pH plus
Étalonnage	Manuel	Manuel	Manuel
Sécurité	Bidon vide - Surdosage	Bidon vide - Surdosage	Bidon vide - Surdosage
Connecté (wifi / bluetooth)	☒	☒	☑
Accessoires	Collier de prise en charge, sonde et canne d'aspiration avec flotteur	Collier de prise en charge et sonde	Collier de prise en charge, sonde et injection
Garantie*	2 ans	2 ans	2 ans

Simple & Rapide PAYEZ EN 3x 4x PAR CARTE BANCAIRE oney

*Voir conditions en page 7



ZODIAC



BAYROL TECHNIK

Modèle	pH Expert	Automatic pH
Réf.	☒ 426059	☒ 439117
Prix	619€	805€
Volume piscine	150 m³	90 m³
Produit injecté	pH minus ou pH plus	pH minus et pH plus
Étalonnage	Manuel	Manuel
Sécurité	Bidon vide - Surdosage	Bidon vide - Surdosage
Connecté	☒	☒
Accessoires	Collier de prise en charge et sonde	Collier de prise en charge et sonde
Garantie*	2 ans	2 ans



Solution d'étalonnage

pH 4 : 150437 / pH 7 : 150449 / pH 9 : 150448 / pH 10 : 421928

*Hors pièces d'usure.

Nos prix sont donnés à titre indicatif et peuvent être amenés à évoluer en fonction des conditions d'approvisionnement.



Retrouvez le pH liquide P. 62 - 63



À SAVOIR

Pensez à étalonner vos sondes au moins 1 à 2 fois par an pour une meilleure fiabilité des résultats.



irripool EXPERT

STi IV Régul pH Expert

Injection de pH moins ou plus. Pour piscines jusqu'à 120 m³. Mesure et dosage précis. Connexion bluetooth : paramétrage et pilotage depuis votre smartphone avec l'application STi IV. Alerte sur le niveau de produit du bidon. Alerte pH bas et haut. Historique à trois jours.

525€
☒ 438649



Gestion depuis votre smartphone avec l'application STi IV



Hors sonde

FABRICATION FRANÇAISE

ÉCO CONCERNÉ



Chambre d'analyse universelle

Conçue pour simplifier l'installation hydraulique en limitant les perçages, elle permet d'accueillir jusqu'à deux sondes pH et Redox, un détecteur de débit ainsi que deux injecteurs. La séparation entre la zone de mesure et l'injection garantit des mesures fiables, un traitement précis des paramètres et une meilleure longévité des sondes. Fournie avec un pool terre.

125€
☒ 432919



Gain de place sur l'installation et augmente la durée de vie des sondes



Hors sonde

Nos prix sont donnés à titre indicatif et peuvent être amenés à évoluer en fonction des conditions d'approvisionnement.

CONTROL REDOX



Easy Control

Permet l'automatisation d'un appareil au sel afin de réguler parfaitement le taux de chlore du bassin. Évite les surchloration. Sonde de mesure Or Golden Probe, haute précision et fiabilité. Simple d'installation et d'utilisation. Prise 230 V en façade pour alimenter facilement un électrolyseur. Livré avec sonde, kit d'étalonnage, collier de prise en charge.

325€
 ☒ 434170



Control Redox universel

Compatible avec tous les électrolyseurs du marché. Livré avec boîtier de commande, collier de prise en charge Ø 50, sonde de mesure Redox, porte-sonde et solution d'étalonnage. Il permet de maintenir un taux de désinfectant optimal continu en pilotant l'électrolyseur de votre bassin.

545€
 ☒ 440831

+ Réglage précis du point de consigne



POMPE DOSEUSE REDOX



Régil Redox

Pompe doseuse de chlore avec contrôle REDOX intégré. Étalonage semi-automatique. Visualisation de la mesure sur affichage digital. Livré avec sonde, solution tampon et collier de prise en charge Ø50 mm. Débit : 3 L/h.

329€
 ☒ 440819



TRAITEMENTS SPÉCIAL SEL



Cell Renov

Détartrant pour électrodes. Enlève le tartre et les dépôts accumulés sur la cellule. Rétablit le rendement maximal de la cellule. 1 L. **427025**



Nettoyant cellule

Nettoie et détartre la cellule d'électrolyse. Préserve et prolonge la durée de vie des électrodes. 1 L. **441833**



Stabichloran®

Stabilisant de chlore sous forme de granulés. S'utilise uniquement avec les chlores non stabilisés. 3 kg **432946**



Stab Tab

Stabilise le taux de chlore dans votre piscine. 1 kg **434122**



Stabilisant Expert

Limite la destruction du chlore par les UV. Complément indispensable pour les traitements au sel ou au chlore non stabilisé (chlore liquide ou solide non stabilisé). **443241**

SEL



Sel piscine

25 kg **9€90**
 432961



Sel piscine premium

Ultra-dispersible : limite les risques de taches sur les liners. **Pureté supérieure à 99,80 %** : prolonge la durée de vie de vos électrodes. 25 kg. **13€75**
 421703



AquaSwim Acti+

Pastilles de sel 3 en 1 : sel pour électrolyseur avec un anti-calcaire et anti-corrosion intégré. Pureté supérieure à 99,9%. 25 kg. **36€90**
 428764

ELECTROLYSEUR POUR PISCINES HORS-SOL



L'éco-stérilisateur au sel Krystal Clear désinfecte efficacement l'eau de la piscine en produisant un désinfectant actif par électrolyse, tout en limitant la formation des algues grâce à l'ionisation cuivre. Il est particulièrement adapté aux piscines hors-sol et s'installent facilement.



Cellule auto-nettoyante	<input checked="" type="checkbox"/>
Taux de sel	3 g/L
Slow mode (volet)	<input checked="" type="checkbox"/>
Super chlore	<input checked="" type="checkbox"/>
Timer	<input checked="" type="checkbox"/>
Connecté	<input checked="" type="checkbox"/>

Modèle	Réf.	Volume piscine	Production chlore	Prix
Krystal Clear 26	☒ 430802	26 m³	5 g/h	149€
Krystal Clear 56	☒ 430803	56 m³	12 g/h	199€

- **CELLULE AUTONETTOYANTE** par inversion de polarité réglable
- **FABRICATION FRANÇAISE**
- **PRODUCTION DE CHLORE STABLE ET MAÎTRISÉE** grâce à la technologie Smart Power



Découvrez nos solutions de financement*

12 mensualités de 29€
(hors assurances facultatives)

Prix de vente : 499€
Apport de : 161€60
Montant total dû : 348€
TAE fixe : 5,90%

Un crédit vous engage et doit être remboursé. Vérifiez vos capacités de remboursement avant de vous engager.

*Voir mentions complètes page 7.



Simply Salt III

L'électrolyseur Simply Salt III assure une désinfection automatique, fiable et continue de l'eau de votre piscine grâce au principe de l'électrolyse au sel. Facile à installer et à piloter via son afficheur LED à navigation intuitive, il garantit une production de chlore stable et maîtrisée grâce à la technologie Smart Power.

Équipé d'une cellule compacte autonettoyante par inversion de polarité réglable selon la dureté de l'eau, il offre une grande longévité et un entretien réduit. Ses modes Boost et Low s'adaptent aux besoins du bassin, tandis que ses sécurités intégrées (débit en option, niveau de sel, cellule) assurent un fonctionnement en toute sérénité.

Détecteur de débit En option 934768 **83€**

Modèle	Réf.	Volume piscine	Production chlore	Prix
Simply Salt III 25	☒ 441894	25 m³	5 g/h	499€
Simply Salt III 45	☒ 441895	45 m³	9 g/h	579€
Simply Salt III 75	☒ 441896	75 m³	15 g/h	799€

Cellule auto-nettoyante	2 à 16 h
Taux de sel	4 g/L
Slow mode (volet)	✔
Boost	✔
Timer	✔
Connecté	✘

Nos prix sont donnés à titre indicatif et peuvent être amenés à évoluer en fonction des conditions d'approvisionnement.



• **EAU DOUCE ET SANS ODEUR**
Grâce à une désinfection maîtrisée.

• **CONNECTÉ**
Pilotage à distance et visualisation en temps réel des paramètres de l'eau via Wifi et App Fluidra Pool.

• **ÉVOLUTIF**
Ajout facile de la régulation pH et du contrôle Redox en PLUG & PLAY pour un traitement complet.



Électrolyseur iSalt

Le iSalt automatise le traitement de l'eau par électrolyse au sel et garantit une désinfection fiable au quotidien. Son grand écran tactile offre une navigation simple, claire et intuitive. Électrode haute qualité avec revêtement en ruthénium pour une durée de vie jusqu'à 10 000h.

L'appareil propose plusieurs modes adaptés à chaque situation :

- **Mode Normal** : production de chlore standard pendant toute la saison.
- **Mode Boost** : production renforcée 24h/24, idéale lors de la remise en route, des fortes chaleurs ou d'une utilisation intensive du bassin.
- **Mode Volet** : diminution automatique de la production lorsque le volet est fermé.
- **Mode Biopool** : plages de consignes et alarmes pH et Rx plus larges adaptées aux bassins naturels.

Doté d'un auto-nettoyage de la cellule par inversion de polarité réglable, iSalt intègre un détecteur de débit et une cellule transparente permettant un contrôle visuel immédiat des électrodes.

Pour un traitement encore plus performant, le iSalt est entièrement évolutif : les kits Redox et pH peuvent être ajoutés directement sur le boîtier, en option, grâce au système Plug & Play. (en option)

Modèle	Réf.	Volume piscine	Production chlore	Prix
iSalt 30	440802	30 m³	7 g/h	979€
iSalt 50	440803	50 m³	12 g/h	1110€
iSalt 90	440804	90 m³	21 g/h	1349€
iSalt 140	440805	140 m³	30 g/h	1879€
iSalt 180	440806	180 m³	40 g/h	2049€

*Les modèles iSalt 90, 140 et 180 fonctionnent avec 6 g/L de sel.

Nos prix sont donnés à titre indicatif et peuvent être amenés à évoluer en fonction des conditions d'approvisionnement.

Cellule auto-nettoyante	Réglable
Taux de sel*	4 à 6 g/L
Slow mode (volet)	✔
Boost	✔
Timer	✘
Connecté	Wifi

Pour compléter votre système de traitement automatique iSalt

Kit pH 440807 **427€⁷⁰**
La régulation pH est indispensable avec un traitement au sel. Un pH maintenu entre 7,0 et 7,4 garantit une eau équilibrée et une désinfection efficace.

Kit Redox 440808 **427€⁷⁰**
Le control Redox iSalt évite les surdosages en stoppant automatiquement la production de chlore si le taux est trop élevé. Intégré directement au boîtier, il protège durablement les équipements la cellule et le revêtement de la piscine.

Electrolyseur Inversel MP

Il assure un traitement de l'eau naturel et efficace, en limitant l'usage des produits chimiques. Sa cellule monopolaire autonettoyante, jusqu'à 35 % plus performante, garantit une production de chlore optimale et durable. Simple d'utilisation, il intègre 6 modes, un détecteur de débit et une fonction hiver automatique.



Lecture pH 442409 **258€**
 Pompe pH 442410 **258€**
 Kit fin de bidon 442411 **119€**
 Kit TDS 442412 **264€**



Cellule auto-nettoyante	Réglable	Boost	✓
Taux de sel	4 à 6 g/L	Timer	✗
Slow mode (volet)	✓	Connecté	✓

Modèle	Réf.	Volume piscine	Production chlore	Prix
Inversel MP8	☒ 442404	40 m³	8 g/h	1 440€
Inversel MP12	☒ 442405	60 m³	12 g/h	1 615€
Inversel MP15	☒ 442406	80 m³	15 g/h	1 779€
Inversel MP20	☒ 442407	120 m³	20 g/h	1 950€
Inversel MP30	☒ 442408	160 m³	30 g/h	2 175€

Salt RelaxNXT

Salt RelaxNXT est un électrolyseur au sel conçu pour simplifier l'entretien de l'eau des piscines privées. Facile à installer et à utiliser, il assure une désinfection automatique et continue dès 4,5 g/l de sel, avec un réglage intuitif via écran LCD. Sa cellule autonettoyante par inversion de polarité réglable limite l'entretien.



Cellule auto-nettoyante	Réglable	Boost	✓
Taux de sel	4,5 g/L	Timer	✓
Slow mode (volet)	✓	Connecté	✗

Modèle	Réf.	Volume piscine	Production chlore	Prix
SALT RELAX® NXT 3	☒ 441925	20 à 40 m³	10 g/h	1 495€
SALT RELAX® NXT 5	☒ 441926	40 à 60 m³	15 g/h	1 650€
SALT RELAX® NXT 10	☒ 441927	Jusqu'à 150 m³	35 g/h	2 265€

Automatic SALT

Électrolyseur au sel connecté de dernière génération pour un traitement automatique de la piscine. Régle le pH et le taux de désinfectant pour une qualité d'eau irréprochable dans toutes les piscines au sel. Fonctionnement à très basse concentration de sel au minimum de 1,5 g/L. Interface tactile et intuitive avec un affichage de la température.



Cellule auto-nettoyante	✓	Boost	✓
Taux de sel	1,5 - 3,5 g/L	Timer	✗
Slow mode (volet)	✓	Connecté	✓

Modèle	Réf.	Volume piscine	Production chlore	Prix
Automatic AS5	☒ 438386	80 m³	5 g/h	2 890€
Automatic AS7	☒ 438491	140 m³	7 g/h	3 195€

irripool EXPERT

Découvrez nos solutions*
 *Voir mentions complètes page 7.



- **CONNECTE BLUETOOTH**
Gestion et pilotage via app STiIV
- **EVOLUTIF**
Control Redox & réglu pH en option
- **SLOW MODE INTEGRÉ**
Réduction automatique de la production en cas de volet fermé
- **FONCTION TIMER**
Planification de la production en fonction de l'usage de la piscine



Électrolyseur STI IV

L'électrolyseur STI IV assure une désinfection naturelle et entièrement automatique de l'eau de votre piscine, pour un confort de baignade optimal. Plus doux que les traitements traditionnels, il n'irrite ni la peau ni les yeux et ne dégage aucune odeur. Connecté en Bluetooth, il se pilote facilement depuis l'application dédiée STi IV, offrant une utilisation simple et intuitive. Évolutif, il peut être complété par la régulation pH STi IV et le Control Redox Plug & Play (en option), qui ajuste automatiquement la production de chlore pour éviter les surdosages et préserver durablement les équipements et le revêtement du bassin. Doté d'un mode Slow et d'un historique des données sur 3 jours, le STi IV garantit une gestion précise et équilibrée du traitement de l'eau.

Obturbateur porte sonde pH et redox ☒ 430152 **9€50**
 Porte sonde 2 accessoires ☒ 436050 **129€**
 Porte sonde 5 accessoires ☒ 440432 **159€**

Cellule auto-nettoyante	1h à 12h
Taux de sel	4 g/L
Slow mode (volet)	✓
Boost	✓
Timer	✓
Connecté	Bluetooth

Modèle	Réf.	Volume piscine	Production chlore	Prix
STi IV 40	☒ 438646 432528	40 m³	7 g/h	1 164€
STi IV 60	☒ 438646 432529	60 m³	10,8 g/h	1 319€
STi IV 80	☒ 438647 432530	80 m³	12 g/h	1 555€
STi IV 100	☒ 438647 432531	100 m³	15 g/h	1 660€
STi IV 120	☒ 438647 432532	120 m³	18 g/h	1 839€

Pour compléter votre système de traitement automatique STi IV

- Option STi IV Réglu pH
Voir page 81
☒ 438649 **525€**
- Option STi IV Control Redox
s'intègre directement dans le boîtier
☒ 438648 **475€**
- Option STi IV Température
☒ 438847 **155€**

TRAITEMENTS DE L'EAU COMPLET



irripool

Régulateur Simply pH/Redox

Contrôle et régule le pH et le chlore de l'eau de votre piscine. Mesure de la température en option. Affichage numérique LCD rétroéclairé. Alarme surdosage. Fonctionnement en dosage constant ou bien proportionnel suivant la valeur qu'il analyse en continue. Livré avec sondes et accessoires.

699€

☒ 441871

+ Idéal pour le traitement des bassins de grande taille (jusqu'à 120 m³)



FABRICATION EUROPEENNE



HAYWARD

Régulateur Easy Chem Double pH/CL

Régulateur automatique de pH et de chlore. Convient pour le traitement des piscines jusqu'à 130 m³. Compatible avec toutes les concentrations d'acides (sulfurique et chlorhydrique). Grand écran intuitif. Alarmes programmables surdosage, réservoir liquide et débit (dépassement de valeurs et OFA).

Idéal pour utilisation avec pompe à vitesses variables (avec détecteur de débit en option)

899€

☒ 440717



FABRICATION EUROPEENNE



BAYROL

Automatic Cl-pH

Appareil connecté, il mesure et dose automatiquement le chlore et le pH pour une eau parfaitement équilibrée. Idéal pour les piscines privées, il s'intègre facilement à la tuyauterie (option Smart&Easy) et se pilote à distance via application et portail web. Convient pour le traitement des piscines jusqu'à 90 m³.

1745€

☒ 438385



FABRICATION EUROPEENNE



BAYROL

PoolRelax®

La régulation automatique Pool Relax est un système compact de mesure et de dosage automatique de pH et de désinfectant qui se décline en 3 types de traitement. Volume maximum piscine : 100 m³.

3 950€

Brome/Chlore

Régulation pH et mesure du taux de désinfectant. À utiliser avec un doseur de chlore ou de brome. Débit : 1,5 L/h.

☒ 429719

Chlore liquide

Régulation pH. Mesure et dosage du chlore liquide. Débit : 1,5 L/h.

☒ 429720

Oxygène actif

Régulation pH. Mesure et dosage d'oxygène actif. Débit : 3 L/h.

☒ 429721



Inconditionnelle

FABRICATION EUROPEENNE



Les UV-C sont utilisés depuis plus d'un siècle pour différentes applications : eau potable, station d'épuration, agro-alimentaires, aquariums... La désinfection physique par UV-C permet d'éliminer, sans danger pour les humains et la nature, les micro-organismes (bactéries, virus, champignons, algues..)

BIO-UV TRAITEMENTS AUTOMATIQUES COMPLETS PAR ULTRAVIOLET

Traitement automatique sans chlore BIO-UV

Pendant le cycle de filtration, l'eau circule à l'intérieur du réacteur BIO-UV. Les bactéries, virus et algues, soumis au rayonnement UV-C sont inactivés sans ajout de sous-produits nocifs ou de chlore. Pour parfaire la désinfection, l'injection de BIO-UV Oxygène rémanent (produit exclusif) permet de rendre l'eau totalement désinfectante.



UV NEO 12

Volume jusqu'à 60 m³.
Réacteur en PVC
Lampe UV 55 W.
Pression : 3 bar
Débit 12 m³/h*.
Entrée et sortie d'eau : Ø 75 mm.
Dimensions (L x P x H) : 31,1 x 37,1 x 77,1 cm.

1 690€

☒ 437759



UV NEO 18

Volume jusqu'à 100 m³.
Réacteur en PVC.
Lampe UV 87 W.
Pression 3 bar.
Débit 18 m³/h*.
Entrée et sortie d'eau : Ø 75 mm.
Dimensions : (L x P x H) : 31,1 x 37,1 x 101,9 cm.

2 190€

☒ 437760



FABRICATION FRANÇAISE



BIO-UV Tempo avec sonde de T°

Permet l'injection automatique de produit de désinfection. Volume jusqu'à 100 m³.
Débit : 1,4 L/h*.
Dosage proportionnel : IP54.

1 040€

☒ 400576



FABRICATION FRANÇAISE



BIO-UV Combipool²

Système automatique 2 en 1 qui associe à la fois l'injection de produit de désinfection et la régulation du pH. Volume jusqu'à 100 m³.
Débit : 1,5 L/h*.

2 390€

☒ 428312



FABRICATION FRANÇAISE

O'Clear Le seul système UV avec rémanence intégrée à 0,5 g/L

O'Clear associe le meilleur des 2 technologies du marché : les UV et l'électrolyse du sel. Le traitement UV garantit une désinfection haute performance à chaque passage. La rémanence dans le bassin est assurée grâce à des électrodes spécifiques, spécialement conçues pour fonctionner avec le traitement UV O'Clear et avec seulement 0,5 g de sel par litre. Le système de désinfection est asservi à la filtration.

Résultat : une eau parfaitement pure et saine.

+ Connexion WiFi



O'Clear 15

Volume jusqu'à 50 m³.
Débit 15 m³/h.
Lampe UV 55 W.

2 925€

☒ 442266



O'Clear 25

Volume jusqu'à 100 m³.
Débit 25 m³/h.
Lampe UV 87 W.

3 165€

☒ 442267



O'Clear Elite

Réglu pH inclus.
à partir de 3 615€

☒ 442268

☒ 442269



FABRICATION FRANÇAISE



Réacteur en PVC - Système Plug and Play 100% automatique - Simple d'installation et d'utilisation
Peu d'entretien et de maintenance - Aucune odeur de chlore, aucun goût de sel.

*pour d'autres modèles, nous consulter.

Nos prix sont donnés à titre indicatif et peuvent être amenés à évoluer en fonction des conditions d'approvisionnement.

DISTRIBUTEURS CHLORE ET BROME



Les distributeurs de chlore ou de brome sont des réservoirs à remplir de galets de chlore ou de brome. Positionnés sur le circuit de refoulement de la filtration, ils permettent une diffusion lente et contrôlée du désinfectant dans la piscine.

DISTRICHLORE OU BROME



ASTRALPOOL

Districhlore ou brome By-pass

Doseur capacité 3,5 kg (3,5 litres). Double système de sécurité. Robinet de réglage et tuyau dégazage Ø 4 mm. Connexion by-pass par tube flexible. Capacité approximative : 3,5 kg de tablettes. Bassin jusqu'à 60 m³ (chlore) et 30 m³ (brome)

139€
153061



HAYWARD

Chlorinateur 200

Raccordement en ligne 40/49. Capacité 4 kg. Bassin jusqu'à 150 m³.

219€
422896



HAYWARD

BROMINATEURS



Districhlore ou brome en ligne

Connexion en ligne avec raccordement en 40/49. Capacité approximative : 3,5 kg de tablettes.

135€
153062



Brominateur 220

Station de dosage de comprimés de brome. Raccordement en by-pass. Capacité 4 kg. Bassin < 43 m³.

290€
422898



Brominateur 500

Station de dosage de comprimés de brome. Raccordement en by-pass. Capacité 14 kg. Bassin jusqu'à 150 m³.

490€
429868



DISTRIBUTEURS DE CHLORE FLOTTANTS



Distributeur de chlore

Système flottant qui permet de diffuser le chlore dans l'eau. Système d'ouverture réglable pour contrôler la diffusion.

7€90
150423



irripool

Distributeur de chlore

Diffuseur de chlore design, grande capacité. Peut contenir jusqu'à 5 galets de 200 g.

9€90
441557



Distributeur de chlore

Diffuseur de chlore flottant avec thermomètre intégré.

9€90
151347

Application Irripiscine

jōey

Une seule application pour tous vos équipements connectés

Simplifiez la gestion de votre piscine



Contrôlez vos appareils à distance

Pompe à vitesse variable
Nox plus



ESPA
Innovative Solutions

Électrolyseur
STI IV



irripool
EXPERT

Coffret électrique
PoolPilot



irripool

CHOISIR SON ROBOT

Simplifiez l'entretien de votre piscine grâce à un robot de nettoyage automatique.

Les différents types de robots

Le robot électrique autonome

Un allié efficace et intelligent

Par son système de filtration, ses brosses et ses déplacements contrôlés par un système électronique, le robot électrique est la plus intelligente et la plus autonome des solutions pour le nettoyage de votre piscine. Il suffit d'une alimentation électrique, vous le posez dans le bassin...

Et il travaille tout seul, pour vous !

Le robot électrique s'adapte aux caractéristiques de votre piscine et se plie à vos exigences. Selon les modèles, votre robot peut nettoyer le fond, les parois, la ligne d'eau et même être télécommandé.



Le robot électrique sans fil

Fini les câbles encombrants

Libéré de son câble, le robot sans fil se manipule très facilement et est peu encombrant. Il n'est plus indispensable de prévoir une rallonge ou d'avoir une prise à proximité pour nettoyer sa piscine. Fonctionnant grâce à une batterie en Lithium-ion, l'autonomie du robot sans fil varie entre 1h30 et 2h30 selon les modèles. Il se recharge sur une base ou par induction, réduisant ainsi les problèmes de corrosion.

Le fait qu'il soit sans fil, ne limite en rien ses capacités de nettoyage.

Il faudra choisir son robot en fonction de la dimension de sa piscine et son autonomie afin d'assurer un nettoyage complet.



L'aspirateur de piscine

Rapide et précis

Comme tous les robots autonomes ont des déplacements aléatoires, l'aspirateur sans fil a toute son utilité pour nettoyer certaines zones délaissées ou pour les petits nettoyages (à la manière d'un aspirateur de table).

Il est idéal pour parfaire un nettoyage, pour nettoyer facilement le fond d'une piscine autoportée ou d'un spa, un coffre de volet immergé, les escaliers...

L'aspirateur est sans fil, sans tuyau et a son propre système de filtration et de récupération des débris. Dès qu'il est rechargé, il est prêt à fonctionner.

Le robot à pression

Polyvalent et robuste

Le robot à pression (de type Polaris) se branche sur votre prise balai et s'adapte à toutes les piscines quelles que soient leurs formes, même les plus complexes. Les débris sont récupérés dans un sac, vous évitant ainsi de nettoyer votre filtre après chaque passage. Si la canalisation de la prise balai est en PVC rigide ou si vous avez une filtration à cartouche ou à diatomée, le robot à pression est idéal.

Attention, la mise en place d'un robot à pression demande quelques modifications dans le local technique (surpresseur et coffret électrique).

Le nettoyeur hydraulique

Résistant et économique

Particulièrement utilisé pour les piscines de petites dimensions, hors-sol, autoportantes ou enterrées, le robot hydraulique est adapté aux piscines de forme simple à fond plat ou en pente douce. Il nettoie par aspiration, uniquement le fond, quelquefois les parois. Il nécessite une pompe d'une puissance minimum de 3/4 cv et d'un filtre à sable.



Découvrez nos solutions*
*Voir mentions complètes page 7.



À SAVOIR

- Le robot filaire est un allié efficace et intelligent.
- Fonctionnement sans limite d'autonomie.
 - Simplicité d'hivernage
 - Permettent une meilleure finesse d'aspiration.
 - Technologie éprouvée.



1



Pool up

Conçu pour les petites piscines et les piscines hors-sol

☒ 437742



2



XA 2045

Puissance cyclonique pour une propreté impeccable. Intelligence embarquée, couverture parfaite. Filtre top-access : entretien en un seul geste.

☒ 437741



NOUVEAU

3



S 1000

Nettoyage du moindre recoin, marche et plage immergée compris

☒ 443195



NOUVEAU

4



S 2000

Filtration adaptable en fonction de la saison. Connecté : programmation, personnalisation des modes de nettoyage, pilotage manuel.

☒ 443196



5



XA4045 iQ

Navigation intelligente
Aspiration puissante
Cycles optimisés

☒ 435499

	Dimension piscine	Nettoyage	Cycle	Filtration	Câble	Poids	Chariot	Connecté	Garantie	Prix
1	Jusqu'à 8 m	Fond et parois	2h	Kit de filtre fin	12 m	8,2 kg	☒	☒	2 ans	539€
2	Jusqu'à 10 m	Fond, parois et ligne d'eau	1h30 à 2h30	Panier filtre fin	15 m	8 kg	☒	☒	3 ans	799€
3	Jusqu'à 10 m	Fond, parois, ligne d'eau, marches et plage immergée	2h30	Panier filtre fin	12 m	7,5 kg	☒	☒	2 ans	849€
4	Jusqu'à 12 m	Fond, parois, ligne d'eau, marches et plage immergée	1h à 3h	Filtres fins et ultra-fins interchangeables	15 m Swivel*	7,5 kg	☒	☑	3 ans	999€
5	Jusqu'à 12 m	Fond, parois et ligne d'eau	1h30 à 2h30	Double filtration	18 m	8 kg	☑	☑	3 ans	1 099€

* Swivel = Câble anti-entortillement.

Nos prix sont donnés à titre indicatif et peuvent être amenés à évoluer en fonction des conditions d'approvisionnement.

irripool

1



Pooly
Nettoyage complet. Filtration ultra-fine pour une eau plus claire. Utilisation simple : câble anti-torsion + caddy inclus
☒ 441869



NOUVEAU

2



S3000
Connecté : programmation, personnalisation des modes de nettoyage, pilotage manuel. Mode "Récupérez-moi" pour une sortie d'eau facilitée
☒ 443197



3



M550
Brossage renforcé : élimine algues et particules fines. Navigation intelligente : couverture optimale avec cycles rapides.
☒ 441362

Découvrez nos solutions*
*Voir mentions complètes page 7.



ZODIAC

4



Alpha RA 6500 iQ
Aspiration puissante. Sortie d'eau facile et allégée. Pilotage à distance.
☒ 435820



5



M600
Nettoyage performant. Débit d'aspiration élevé. Connecté et intelligent. Indicateur de température et de filtre plein.
☒ 432894

	Dimension piscine	Nettoyage	Cycle	Filtration	Câble	Poids	Chariot	Connecté	Garantie	Prix
1	Jusqu'à 12 m	Fond, parois et ligne d'eau	1h30 à 2h	Microfibre ultrafine	18 m	11 kg	☑	☑	3 ans + 6 mois	1179€
2	Jusqu'à 15 m	Fond, parois, ligne d'eau, marches et plage immergée	1h à 3h	Panier Multicouche	17 m Swivel*	8,3 kg	☑	☑	3 ans	1199€
3	Jusqu'à 15 m	Fond, parois et ligne d'eau	1h à 2h	Panier multicouche	17 m Swivel*	11 kg	☒	☑	3 ans	1399€
4	Jusqu'à 12 m	Fond, parois et ligne d'eau	3 prog.	Panier filtre fin	18 m Swivel*	10 kg	☑	☑	3 ans + 1 an iAqualink	1439€
5	Jusqu'à 15 m	Fond, parois et ligne d'eau	1h à 2h30	Panier multicouche	17 m Swivel*	11,5 kg	☑	☑	4 ans	1849€

* Swivel = Câble anti-entortillement.

Nos prix sont donnés à titre indicatif et peuvent être amenés à évoluer en fonction des conditions d'approvisionnement.

AIPER

NOUVEAU

1



Scuba 800
Système d'alerte sonore pour suivre l'état du robot. Stationnement automatique en fin de cycles pour un retrait facile.
☒ 442923

AIPER

NOUVEAU

2



Scuba L1
Double niveau de filtration : gros débris puis particules fines pour une eau plus claire.
☒ 442924

ZODIAC

3



Pixel OP 3200
Aspiration cyclonique pour un nettoyage efficace du fond et des parois. Compatible au sel, avec LED intuitive pour le suivi du cycle. Arrêt en bas de paroi pour un retrait facile.
☒ 441841



À SAVOIR

Les robots sans fil signalent la fin du rangement du câble encombrant !

- Facilité d'installation et d'utilisation
- Confort d'utilisation et de stockage.
- Intègre les dernières innovations technologiques en matière de nettoyage de piscine.

WYBOT

NOUVEAU

4



C1 Pro
Technologie gyroscopique : mouvements maîtrisés et nettoyage homogène. 4 modes préconfigurés pour un nettoyage sur mesure.
☒ 442462

AIPER

NOUVEAU

5



Scuba S1
Nettoyage efficace et optimisé grâce à WavePath 2.0. Contrôle intelligent via application. Grande autonomie pour un nettoyage ininterrompu.
☒ 443179

	Dimension piscine	Nettoyage	Cycle	Filtration	Batterie	Autonomie & charge	Poids	Connecté	Garantie	Prix
1	Jusqu'à 9 m	Fond plat	1h30	Panier filtrant fin	Lithium-ion 2600 mAh	1h30	3,4 kg	☒	2 ans	169€
2	Jusqu'à 10 m	Fond	100 min	Double filtration	Lithium-ion 7800 mAh	130 min	6,3 kg	☒	2 ans	339€
3	Jusqu'à 8 m	Fond et parois	2h	Panier filtre fin	Lithium-ion 5100 mAh	2h	5,8 kg	☒	2 ans	499€
4	Jusqu'à 9 m	Fond, parois et ligne d'eau	2h30	Cassette filtrante	Lithium-ion 4600 mAh	2h30	7,8 kg	☑	2 ans	529€
5	Jusqu'à 15 m	Fond, parois et ligne d'eau	Jusqu'à 3h	Panier filtre fin	Lithium-ion 7800 mAh	3h	7,5 kg	☑	2 ans	599€

Nos prix sont donnés à titre indicatif et peuvent être amenés à évoluer en fonction des conditions d'approvisionnement.

WYBOT



S2
Manipulation simplifiée.
Facile d'utilisation :
paramétrage et programmation
sur l'application.
☒ 441911

WYBOT NOUVEAU



C2 Pro Vision
Caméra intégrée pour un
nettoyage ultra ciblé
Double filtration pour un
résultat impeccable
Déplacement intelligent pour
optimiser le nettoyage
☒ 442327

Dolphin NOUVEAU



Eon 100
Contrôle simple et intuitif
grâce à l'app
Navigation intelligente
adaptée à la piscine
☒ 443198

Découvrez
nos solutions*
*Voir mentions
complètes page 7.

CONSEILS & TECHNIQUE

€
Votre robot ne monte pas
correctement aux parois ?
C'est certainement dû au
pH de l'eau de la Piscine
et au développement de
micro-algues sur les parois.
Procédez à une analyse
d'eau pour vérifier tous les
paramètres de votre piscine
et brosser les parois.

ZODIAC



XA-LI 5245 iQ
TAP & Lift : sortie d'eau simplifiée.
Utilisation simple avec écran
de contrôle. Connecté : statut de
charge, suivi du cycle en temps réel.
Navigation en S aller retour pour
une couverture optimale. ☒ 440463

WYBOT NOUVEAU



S2 Vision
Caméra intégrée : détection
précise pour une couverture
optimisée. Nettoyage adapté
et sur mesure avec les 8
programmes.
☒ 443005

ZODIAC



Freerider RF 5400iQ
Gain de temps : stationnement
automatique en fin de cycle
TAP & Lift : sortie d'eau simplifiée.
Filtration progressive
double niveau.
☒ 439121

Dolphin NOUVEAU



Eon 120
Contrôle simple et intuitif grâce
à l'app. Navigation intelligente
adaptée à la piscine.
Filtration ultra fine avec système
de lavage auto-nettoyant.
☒ 443199

WYBOT



M2 Vision
Double filtration : une eau plus
claire. Navigation avancée
par caméra : déplacements et
nettoyage intelligents et précis.
☒ 441912

Dolphin



LIBERTY 600
Récupération et arrêt du robot
facile avec Click up. Mode Eco :
2 semaines de nettoyage en une
seule charge. Nettoyage des
marches par jet.
☒ 441728

WYBOT NOUVEAU



Solar Vision
Écologique et autonomie totale.
Recharge à l'énergie solaire
ou sur secteur. Double filtration
ultra-efficace (gros débris et fines
particules). 8 modes de nettoyage.
☒ 443246

	Dimension piscine	Nettoyage	Cycle	Filtration	Batterie	Autonomie & charge	Poids	Connecté	Garantie	Prix
1	Jusqu'à 10 m	Fond, parois et ligne d'eau	3h30	Panier filtrant double couche	Lithium-ion 7800 mAh	3h30	8,5 kg	☑	3 ans	799€
2	Jusqu'à 9 m	Fond, parois et ligne d'eau	3h	Panier filtrant double couche	Lithium-ion 4600 mAh	3h	8 kg	☑	2 ans	849€
3	Jusqu'à 15 m	Fond, parois, ligne d'eau, marches et plage immergée	2h30	Filtration monobloc	Lithium-ion 6000 mAh	2h30	10 kg	☑	2 ans	899€
4	Jusqu'à 10 m	Fond, parois et ligne d'eau	1h30 à 2h	Panier filtrant	Lithium-ion 6400 mAh	2h Base	9 kg	☑	2 ans +1 an Aqualink	999€
5	Jusqu'à 10 m	Fond, parois et ligne d'eau	3h30	Panier filtrant double couche	Lithium-ion 7800 mAh	3h30	8,5 kg	☑	3 ans	999€

	Dimension piscine	Nettoyage	Cycle	Filtration	Batterie	Autonomie & charge	Poids	Connecté	Garantie	Prix
1	Jusqu'à 12 m	Fond, parois et ligne d'eau	1h30 à 2h30	Panier filtrant double couche	Lithium-ion 10 000 mAh	2h30 Base	9 kg	☑	2 ans +1 an	1149€
2	Jusqu'à 15 m	Fond, parois, ligne d'eau, marches et plage immergée	1h30, 2h et 2h30	Filtration ultra fine Debristock avec auto-nettoyage	Lithium-ion 9600 mAh	4h30	11 kg	☑	3 ans	1199€
3	Jusqu'à 14 m	Fond, parois et ligne d'eau	8 prog. jusqu'à 5h	Panier filtrant	Lithium-ion 10 000 mAh	5h Chargeur	11 kg	☑	3 ans	1299€
4	Jusqu'à 15 m	Fond, parois et ligne d'eau, escaliers et plage immergée	Jusqu'à 4h30	Panier filtrant multicouche	Lithium-ion 9800 mAh	4h30 Secteur et chargeur	12 kg	☑	3 ans	1549€
5	Jusqu'à 10 m	Fond, parois et ligne d'eau	3h	Panier filtrant et mousse coton	Lithium-ion 5600 mAh	3 h Base et chargeur	8,5 kg	☑	3 ans	1799€

Directement reliés à la prise balai par un tuyau flottant, ces nettoyeurs fonctionnent grâce au système de filtration. La pompe de piscine assure leur déplacement et le filtre retient tous les débris. Des nettoyages réguliers du filtre seront nécessaires pour ne pas l'obstruer.



INTEX

Nettoyeur ZX 50

Nettoyage du fond du bassin. Convient pour les piscines hors-sol. Vitesse de déplacement allant jusqu'à 5 mètres par minute. Fonctionne avec une pompe de filtration au débit situé entre 3407 et 5678 litres par heure. Connexion hydraulique en Ø32 ou 38 mm.

65€
☒ 441830



ASTRALPOOL

Nahvi

Pour piscines jusqu'à 8 x 4 m. S'installe en quelques minutes. Pour piscines à fond plat et piscines hors sol. Puissance pompe minimum : 0,75 CV. Livré avec tuyau 12 x 0,80 m et régulateur de débit d'eau.

79€
☒ 420141



ZODIAC

T5 Duo

Nettoyage fond et parois. Disque Duo Traction Control pour une adhérence optimale. Puissance pompe minimum : 0,75 CV. Hydraulique à aspiration par diaphragme. Tuyaux 12 x 1 m. Tuyaux Twist Lock pour une connexion facile et sécurisée.

249€
☒ 422593



ZODIAC


MX10™

Convient pour les piscines jusqu'à 12 x 6 m, de toutes formes et fond. Nettoie le fond et les parois. Système de navigation pré-programmé X-drive : nettoyage méthodique de toutes les surfaces. Turbines avec technologie Halo brevetée : élimine les particules les plus fines, 2 hélices d'aspiration avec brosses. La puissance de pompe requise pour un bon fonctionnement est de ¼ CV ou 1 CV pour les piscines carrelées. Livré avec 12 sections de tuyau de 1 m.

439€
☒ 439950



Nos prix sont donnés à titre indicatif et peuvent être amenés à évoluer en fonction des conditions d'approvisionnement.



Retrouvez le coffret électrique pour robot à pression P. 43

Les robots à pression fonctionnent avec un surpresseur. Ils se branchent directement sur la prise balai et un coffret de programmation spécifique est nécessaire, afin de synchroniser ses mises en route avec la pompe piscine. Grâce à leur sac, les débris sont récupérés sans encombrer le filtre piscine. Ils conviennent pour tous types de piscines, quelles que soient leurs dimensions et leurs formes.



Polaris

Polaris 280

2 jets venturi, vanne de recul pour un déplacement multidirectionnel. Fonctionne avec un surpresseur de 1 CV (non fourni). Temps de nettoyage programmable par horloge (non fournie) Ramasse les gros débris. Livré avec 9,6 m de tuyau.

PRIX SUR IRRIPISCINE.FR

☒ 151613



Surpresseur Multipool N

Puissance : 1 CV. Pour le fonctionnement d'un nettoyeur à pression type Polaris. Multicellulaire. Silencieux. Fonctionne en eau salée, (7g/L max) en eau traitée au chlore ou à l'ozone.

320€
☒ 428416



Surpresseur Polaris

Adapté à tous les traitements de l'eau. La véritable puissance reste à déterminer en fonction de l'éloignement de la pompe de filtration par rapport à votre bassin mais son efficacité est telle qu'il peut être placé jusqu'à 20 mètres de votre piscine. Puissance 1 CV.

559€
☒ 441216

Nos prix sont donnés à titre indicatif et peuvent être amenés à évoluer en fonction des conditions d'approvisionnement.

ASPIRATEURS DE SURFACE



En savoir + sur le produit



AIPER
Surfer S2
 Skimmer de surface robotisé. Ramasse feuilles et petits débris à la surface de l'eau. Fonctionnement à l'énergie solaire, 30 heures d'autonomie. Filtration ultrafine 150µ.
399€
 ☒ 441918



ASPIRATEURS À BATTERIE

Idéal pour le nettoyage des escaliers, plages immergées, coffre de volet. Fonctionnement autonome, sans tuyau et avec filtration intégrée. Peut être également utilisés pour les piscines hors-sol et les spas.

NOUVEAU



NOUVEAU



NOUVEAU



irripool
Irrivac S
 Aspirateur sans fil, à batterie. Idéal pour le nettoyage des petites piscines ou les spas. 55 min d'autonomie. Indicateur de charge par LED. Marche/Arrêt automatique avec détecteur d'eau. Capacité récupération débris : 0,42 L. Livré avec un manche télescopique, offrant une longueur totale de 1,70 m.
 ☒ 442890 **119€**



irripool
Irrivac M
 Aspirateur sans fil, à batterie. Parfait pour le nettoyage des moyennes piscines, escaliers ou les spas. 50 min d'autonomie. S'adapte à tous les manches télescopiques. Indicateur de charge par LED. Marche/Arrêt automatique avec détecteur d'eau. Capacité récupération débris : 0,55 L.
 ☒ 442891 **199€**



irripool
Irrivac L
 Aspirateur sans fil, à batterie. Idéal pour les piscines de tailles moyennes à grandes. Grande autonomie de 75 min. Indicateur led polyvalent : fonctionnement, charge, obstrué. Marche/arrêt automatique avec détecteur d'eau. Capacité récupération débris : 6,5 L. Deux sacs de filtration, double finesse de filtration.
 ☒ 442893 **299€**

Nos prix sont donnés à titre indicatif et peuvent être amenés à évoluer en fonction des conditions d'approvisionnement.

KITS DE NETTOYAGE



Balai Venturi
 Fonctionne avec un tuyau d'arrosage. Sac fourni.
13€50
 151040



Kit de nettoyage
 Ce kit comprend : 1 brosse de mur, 1 brosse, 1 épuisette, 1 balai triangulaire, 1 thermomètre.
24€90
 424614



Nettoyeur Aspi Deluxe
 Pour piscine hors sol, fonctionne avec une pompe d'un débit minimum de 2,5 m³/h. Idéal pour le nettoyage des piscines hors-sol. Comprend : 5 m de tuyau flexible, manche 1,5 m et accessoires pour la connexion.
49€
 441879

TUYAUX



Tuyau flottant ø 38 mm
 Livré bleu ou blanc selon arrivages.
 151052 Par 8 m **34€90**
 150995 Par 10 m **37€50**
 151048 Par 12 m **44€60**
 420048 Par 15 m **58€10**



Tuyau sécable
 Découpe à vos dimensions. Par section de 1,60 m :
 429941 ø 32 mm **3€60**
 429940 ø 38 mm **4€**



BAYROL
Tuyau d'aspirateur
 431677 Par 10 m **63€90**



Enrouleur
 Pour tuyau flottant. Livré vide et à monter. Pratique pour ranger le tuyau.
49€
 151327

PIÈCES DÉTACHÉES



Ressort attache
0€80
 707201



Connecteur pour tuyaux
 Pour diamètre 32/38.
1€95
 420114



Embout tuyau flottant ø 38
4€50
 707203



Étrier
1€55
 707202



Goupilles de remplacement
0€75
 707200



Embout cannelé
 Pour prise balai et tuyau en Ø32 ou 38 mm.
0€95
 707209



Embout cannelé tournant
 Pour tuyau Ø38 mm.
4€50
 707210

Nos prix sont donnés à titre indicatif et peuvent être amenés à évoluer en fonction des conditions d'approvisionnement.

**Manche luxe**

Embout standard
1,80 - 3,60 m 426074 **24€90**
2,40 - 4,80 m 426075 **29€90**

Brosse récurante

151049
2€10

**Gant microfibre**

Efficace pour le nettoyage de la ligne d'eau.
442964 **7€90**

NOUVEAU

**Brosse tout usage**

151012 **1€55**



NOUVEAU

Brosse de coin XL

Pour nettoyer les coins et les endroits en angle.
442963 **12€90**

**Brosse murale**

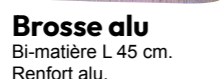
Brosse inox.
L 26 cm
151000 **8€95**

**Brosse d'angle**

420116
4€70

**Brosse ligne d'eau**

151637
6€60

**Brosse alu**

Bi-matière L 45 cm.
Renfort alu.
151043 **10€50**

Balai luxe demi-lune avec brosses

151025 **11€50**

**Balai 8 roues avec brosses**

151041 **16€20**

**Balai multi-usages 40 cm**

En santoprène, matière très résistante, permet de nettoyer piscines et margelles.
421751 **21€90**

**Balai double sphère**

L 57 cm.
434160 **37€50**

**Brosse sphérique 41 cm**

435307 **22€90**

**Balai triangle transparent**

151010 **22€50**

**Balai Aquasoft**

46 cm. En microfibre, doux, absorbant et amovible. Permet de nettoyer piscine et couverture
440053 **22€90**

**Balai Aquasoft Duo**

2 en 1 avec brosse amovible et microfibre.
442962 **45€**



NOUVEAU

**Épuiette de surface**

PVC 151024 **2€95**

**Épuiette de fond**


PVC 151325 **5€65**

**Épuiette avec raclette**

PVC 151345 **10€50**

**Épuiette avec manche**

Manche 3 x 80 cm
151019 **15€50**

**Épuiette de fond**

Maille fine
440054 **31€95**

**Épuiette Platypool**

Gain de temps assuré grâce à cette épuiette de 2 mètres de long et 30 cm de profondeur. Filet aux mailles fines et à grande contenance, récupère feuilles, insectes et pollens. Léger, se manipule facilement.
441892 **69€**

SPÉCIAL NETTOYAGE DES VOLETS

Balai hydrojet

Nettoie le volet, la couverture et les margelles. Branchement sur tuyau d'arrosage. (non fourni) Manche télescopique jusqu'à 3m.
434161 **69€50**



NOTRE GAMME

irripool
EXPERT**Brosse murale**

Plastique L 25 cm, poignée en aluminium.
438882 **10€50**

**Brosse murale**

Plastique L 46 cm, poignée en aluminium.
438885 **13€50**

**Épuiette de surface**

Poignée en aluminium.
438879 **14€50**

**Manche télescopique**

1,5 à 4,50 m. Avec poignée flottante et crochet.
441559 **39€90**

**Tête Balai**

Double bouton poussoir. Poignée en aluminium. Connecteur amovible et rotatif pour tuyau Ø 32 et Ø 38 mm.

Rectangulaire 438887 **31€90**
Triangulaire 438886 **32€90**

**Épuiette de fond**

Poignée en aluminium.
438881 **16€90**

LA GAMME

BAYROL

Épuiette de surface

Structure en PVC et aluminium.
430874 **18€20**

**Épuiette de fond**

Structure en PVC et aluminium, renforcée d'une raclette surmoulée qui facilite la collecte des débris au fond de la piscine.
430875 **20€95**

**Balai liner flexible**

Pour les petits bassins est munie d'articulations en caoutchouc souple qui lui donnent une grande flexibilité.
430879 **44€75**

**Balai rectangulaire 12 roues**

Lesté pour une adhérence optimale au fond, il dispose de 12 roues adaptées à tous les revêtements et de brosses latérales pour un nettoyage efficace des angles.
430880 **56€20**

**Applicateur 2 en 1**

Brosse et réservoir intégré pour nettoyer les tâches même sous l'eau et au fond du bassin. Réservoir 150 ml.
441855 **19€90**

NOUVEAU

**Recharge brosse**

Recharge éponge pour applicateur 2 en 1.
442343 **9€60**

**Brosse 12cm**

435744 **12€40**

**Manche télescopique 3 sections**

Extensible de 1,5 m à 4,5 m.
430878 **45€70**

**Brosse de paroi 25 cm**

Idéal pour nettoyer les parois de la piscine
25 cm 430882 **10€50**
50 cm 430881 **13€10**

**Brosse de coin**

Idéal pour nettoyage des angles, escaliers et autres endroits exigus.
430883 **11€80**



Photo non contractuelle



Photo non contractuelle

Couleur
Différents coloris
2€60
420115

Tube
Différents coloris
14€
437556

Vision couleur
Différents coloris
21€95
423742

Requin
13€95
435305

Surf
Différents coloris
13€95
437557

irripool
Classic
3€90
441558

Bouchon
13€95
425906

NOUVEAU
BAYROL
your pool & spa water experts
Bayrol 22cm
7€70
443138

Animal
Au choix
3€20
424609

Mini thermomètre aquatique
Différents coloris
22€90
435304

Animal «cool»
Au choix
4€25
151349

Chien surfer
7€90
441550

Licorne
7€90
441549

NOUVEAU
Squid Squad
11€90
442895

NOUVEAU
Thermomètre Néon Ananas
Avec néon LED pour la piscine ou décoration. Fonctionne avec 4 piles AA (non incluses)
39€90
442779

Flamant rose
27€50
432441

Flamant rose
A led. Partie détachable pour décoration. Détecteur de noirceur. S'éteint automatiquement au bout de 2h. 4 piles AA (non fournies).
39€90
441693

Weird-o
Différents modèles. Avec corde et ventouse d'accroche.
12€90
441551

NOUVEAU
Coco Loco
13€90
442894

Nos prix sont donnés à titre indicatif et peuvent être amenés à évoluer en fonction des conditions d'approvisionnement.

Nos prix sont donnés à titre indicatif et peuvent être amenés à évoluer en fonction des conditions d'approvisionnement.

INSTALLER UNE POMPE À CHALEUR

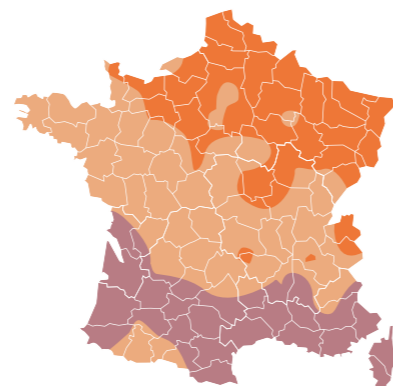
Avant toute installation d'une pompe à chaleur, il est recommandé de vérifier que le revêtement du bassin supporte des températures d'eau supérieures à 28°C. En effet, une chaleur excessive associée à une désinfection trop importante peut détériorer le revêtement.

Comment choisir sa pompe à chaleur ?

Selon les régions, les contraintes climatiques varient.

Voici quelques critères à prendre en compte :

- Période d'utilisation souhaitée de votre piscine.
- Volume/Surface de votre bassin.
- Piscine extérieure, couverte ou non.
- Exposition de votre piscine et zone climatique.



Recommandation basée sur une température de l'eau à 26°C et baignade de mai à septembre pour des piscines équipées d'une protection thermique.

VOLUME	Hors sol > 30 m³	> 45 m³	> 60 m³	> 80 m³	> 100 m³	> 120 m³
Zone 1	7-9 kw	8-12 kw	12-15 kw	13-17 kw	17-25 kw	17-30 kw
Zone 2	7-9 kw	8-12 kw	10-15 kw	13-17 kw	15-25 kw	17-25 kw
Zone 3	5-8 kw	7-9 kw	9-13 kw	12-15 kw	15-17 kw	17-25 kw



Choisir une pompe à chaleur inverter

Une pompe à chaleur « standard » fonctionne le plus souvent en pleine charge et avec des à-coups répétitifs et fréquents. Dans ces conditions, le compresseur de la pompe à chaleur s'use plus vite.

Au contraire, les pompes à chaleur équipées de la technologie INVERTER régulent leur puissance et la vitesse du compresseur qui fonctionne en continu.

La consommation électrique ainsi que la nuisance sonore due à l'alumage de la pompe s'en trouvent donc diminuées.

Le régulateur permet également à la pompe à chaleur d'adapter son fonc-

tionnement aux conditions climatiques afin d'avoir une température homogène.



Les principaux avantages à attendre d'une pompe à chaleur Inverter sont donc :

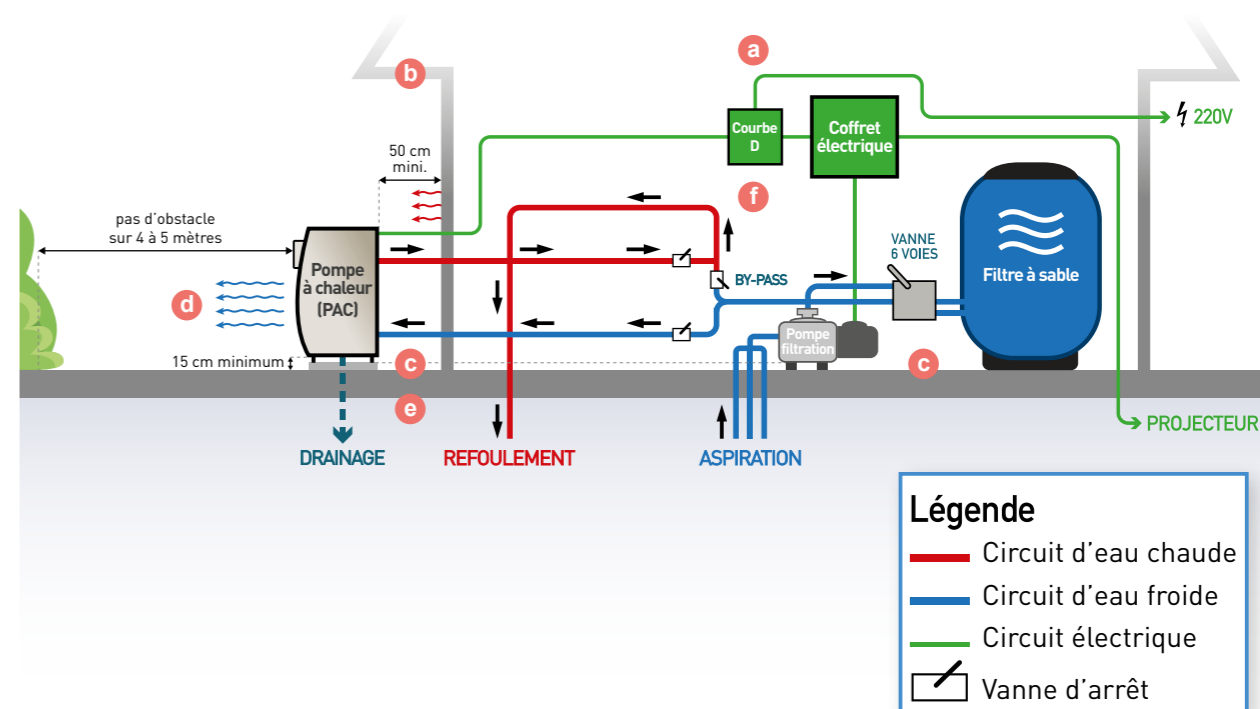
- Des économies d'énergie
- La baisse de la nuisance sonore
- La longévité accrue de la pompe à chaleur
- Une température homogène de votre eau

Aujourd'hui, de nombreuses pompes Inverter sont équipées d'un module wifi afin de pouvoir piloter votre pompe depuis votre téléphone.

Principe de fonctionnement

La pompe à chaleur récupère dans l'air extérieur toutes les calories captées par un évaporateur. Grâce au fluide frigorigène, ces calories sont transmises, via le condenseur, à l'eau de la piscine. La pompe à chaleur est le seul système de chauffage restituant plus d'énergie qu'il n'en consomme.

Nos pompes à chaleur fonctionnent avec du gaz R410a ou R32, fluides dont le pouvoir calorifique est très élevé sans incidence sur la couche d'Ozone.



a. Assurez-vous que l'installation électrique soit suffisamment dimensionnée pour supporter la puissance électrique de la pompe à chaleur. L'installation d'un disjoncteur courbe D est obligatoire. (sauf pour pompe à chaleur Inverter)

b. Une pompe à chaleur doit être installée sur une dalle ou sur gravier avec les supports de pompes, à 50 cm d'un mur.

c. Pour éviter les pertes de charge, il est fortement conseillé de positionner la pompe à chaleur à proximité de la pompe de filtration.

d. En cas de manque de place pour l'évacuation de l'air, il est conseillé d'installer une pompe à chaleur verticale.

e. Lors de son fonctionnement, la pompe à chaleur génère de la condensation qui doit être récupérée et évacuée par le tuyau à condensats (drainage).

f. Le by-pass est une dérivation d'eau pour obtenir un débit optimal (ni trop lent, ni trop rapide) dans la pompe à chaleur. Il permet la récupération adéquate des calories ainsi que son hivernage.

POMPES À CHALEUR HORIZONTALES

Avec un système de chauffage, vous profitez de votre piscine plus longtemps, avec une eau toujours agréable. C'est un investissement confort qui valorise votre installation et améliore votre expérience de baignade.

POOLLEX
SUYEZ L'EXPERT



Nano Action Réversible

Parfaite pour tous les types de piscines hors-sol. Très performante grâce à son échangeur Twisted Tech en titane. Mode réversible chaud / froid, fonctionne jusqu'à -5°C. Légère et compacte, elle s'adapte facilement aux petits espaces. Équipée d'une protection différentielle de 10 mA, d'un câble de 5 mètres avec prise. Fournie avec les raccords 32/38 mm et 26/34 mm.



Option kit by-pass

☒ 429026 **74€90**

+ PLUG&PLAY : simple et rapide à installer

Modèle	Réf.	Volume	Puissance de chauffe	Consommation	Débit	Intensité	Prix
Nano A3R	☒ 434087	< 20 m³	2,2 kW*/3 kW**	0,49 kW*/0,54 kW**	2 m³/h	3,99 A	PRIX SUR IRRIPISCINE.FR

Performance des pompes selon la Norme NF 414 : * Air à 15°C / Eau à 26°C - ** Air à 26°C / Eau à 26°C

ZODIAC



Pompe à chaleur Z250 iQ

Pompe à chaleur Full Inverter fonctionne entre -7° et 43°C, air extérieur. Simple et performante, elle possède trois modes de fonctionnement :

- **Boost** : pour une montée en température rapide.
- **Smart** : avec un ajustement automatique de la puissance en fonction de la température.
- **Ecosilence** : la puissance est réduite privilégiant les économies d'énergie et le silence de fonctionnement. Connectée, elle se pilote à distance avec l'appli Fluidra Pool.



Modèle	Réf.	Volume	Puissance de chauffe	Consommation	Débit	Intensité	Prix
MD3	☒ 440835	40 m³	5,5 kW*/7 kW**	1,1 kW*/1,1 kW**	3 m³/h	4,7 A	1 810€
MD4	☒ 440834	50 m³	7 kW*/9,5 kW**	1,3 kW*/1,4 kW**	4 m³/h	6 A	2 180€
MD5	☒ 440833	65 m³	9 kW*/13 kW**	1,9 kW*/2 kW**	5 m³/h	8,4 A	2 695€
MD6	☒ 440832	75 m³	11 kW*/15 kW**	2,3 kW*/2,5 kW**	6 m³/h	10,7 A	3 149€

Performance : * Air à 15°C / Eau à 26°C / Humidité 70% - ** Air à 26°C / Eau à 26°C / Humidité 80%

+ simple, performante et connectée Wifi

ZODIAC

NOUVEAU



Z650 iQ™

La pompe à chaleur Z650iQ offre des performances élevées dans un silence remarquable. Compacte et discrète grâce à sa soufflerie latérale, elle est idéale pour les espaces réduits. Équipée de la technologie Full Inverter et de 4 modes intelligents (Boost, Smart, Ecosilence, Smart+), elle adapte automatiquement sa puissance pour un chauffage rapide, économique et silencieux. Fonctionnement en toutes saisons jusqu'à -15°C. Contrôle depuis l'application Fluidra Pool en Wifi de série.



Modèle	Réf.	Volume	Puissance de chauffe	Consommation	Débit	Intensité
Z650iQ MD4	443248	60 m³	7,6 kW*/10,7 kW**	1,4 kW*/1,7 kW**	4,3 m³/h	5,89 A
Z650iQ MD5	443249	75 m³	9,6 kW*/12,5 kW**	1,8 kW*/1,8 kW**	5,3 m³/h	7,92 A
Z650iQ MD6	443250	95 m³	12 kW*/15,3 kW**	2,3 kW*/2,25 kW**	6,5 m³/h	9,74 A

Performance : * Air à 15°C / Eau à 26°C / Humidité 70% - ** Air à 26°C / Eau à 26°C / Humidité 80%

Nos prix sont donnés à titre indicatif et peuvent être amenés à évoluer en fonction des conditions d'approvisionnement.

irripool

Découvrez nos solutions de financement*

12 mensualités de **129€**
(hors assurances facultatives)

Prix de vente : 1490€
Apport de : 10€
Montant total dû : 1548€
TAE fixe : 5,90%

Un crédit vous engage et doit être remboursé. Vérifiez vos capacités de remboursement avant de vous engager.

*Voir mentions complètes page 7.



• **20% PLUS ÉCONOMIQUE**
Grâce à la technologie Full Inverter.

• **PLUS ÉCOLOGIQUE ET PERFORMANTE**
Avec le gaz réfrigérant R32.



Échangeur

Toutes pièces

NOUVEAU

Pompe à chaleur IR First V2

Dotée de la technologie **Full Inverter**, cette pompe à chaleur propose **4 modes de fonctionnement** (Boost, éco, chauffage, refroidissement) pour s'adapter à tous les besoins, en alliant performance, économies d'énergie et **silence de fonctionnement**.

Utilisant le **gaz réfrigérant R32**, plus écologique, elle assure un fonctionnement fiable dès **-5 °C** grâce à son **dégivrage automatique**.

Son **panneau LED**, sa **carrosserie en ABS**, **traitement UV** et sa **compatibilité avec tous les traitements d'eau** en font une solution performante et durable.

Option Wifi 442917

Modèle	Réf.	Volume piscine	Puissance de chauffe	Consommation	Débit	Intensité	Prix
IR FIRST INV 35 V2	☒ 443049	35 m³	5,1 kW*/7,2 kW**	1,08 kW*/1,17 kW**	3 m³/h	6,8 A	1 490€
IR FIRST INV 55 V2	☒ 443050	55 m³	6,6 kW*/9,3 kW**	1,57 kW*/1,45 kW**	4 m³/h	9,9 A	1 790€
IR FIRST INV 75 V2	☒ 443051	75 m³	8,4 kW*/12,3 kW**	1,74 kW*/1,7 kW**	4,7 m³/h	11,5 A	2 090€

*Test réalisé à 15°C de température d'air, avec une entrée d'eau à 26°C et une sortie d'eau à 28°C afin de définir le débit d'eau, la capacité de chauffe et la consommation, selon les normes FPP

**Test réalisé à 27°C de température d'air, avec le même écart de température et de débit d'eau obtenu à 15°C

Nos prix sont donnés à titre indicatif et peuvent être amenés à évoluer en fonction des conditions d'approvisionnement.



Bilan thermique gratuit

Choisir la bonne pompe à chaleur

Vous souhaitez chauffer votre piscine, mais vous ne savez pas quelles solutions choisir et surtout combien cela vous coûtera ?

Un bilan thermique est incontournable pour trouver la bonne solution.

Pourquoi faire un bilan thermique ?

- Pour choisir la **meilleure solution de chauffage** pour sa piscine
- Réaliser des **économies d'énergie**
- **Optimiser le budget** lié à la piscine
- **Gagner en confort** de baignade
- **Profiter** de sa piscine **plus longtemps**

Quels sont les éléments pris en compte ?

- **Les spécificités du bassin :** volume d'eau, fréquences des lavages du filtre, des vidanges...
- **L'environnement de la piscine :** la zone géographique, l'exposition au vent et au soleil, la pluviométrie.
- **L'utilisation souhaitée :** fréquentation, nombre de baigneurs, température souhaitée.
- **Identifier les pertes de chaleur :** le rayonnement, la convection, l'évaporation, la structure...

Chez Irripiscine, nos équipes sont formées pour établir le bilan thermique de votre piscine. Demandez conseil en magasin !

irripool

Découvrez nos solutions*
*Voir mentions complètes page 7.



• **FAIBLE CONSOMMATION ÉLECTRIQUE**
Grâce à la technologie Full Inverter.

• **UTILISATION TOUTES SAISONS**
Avec son fonctionnement à température basse -5°C.

• **PILOTAGE À DISTANCE**
avec la connexion wifi intégrée



Echangeur Toutes pièces

NOUVEAU

Pompe à chaleur IR INV 4S V2

Dotée de la technologie **Full Inverter**, cette pompe à chaleur propose **4 modes de fonctionnement** (Boost, éco, chauffage, refroidissement) pour s'adapter à tous les besoins, en alliant performance, économies d'énergie et **silence de fonctionnement**.

Utilisant le **gaz réfrigérant R32**, plus écologique, elle assure un fonctionnement fiable dès **-5 °C** grâce à son **dégivrage automatique**.

Son **panneau LED**, sa **carrosserie métallique**, pour un **design élégant et résistant**, **ABS anti-UV** et sa **compatibilité avec tous les traitements d'eau** en font une solution performante et durable. Connexion à distance.

Option Wifi 442917

Modèle	Réf.	Volume piscine	Puissance de chauffe	Consommation	Débit	Intensité	Prix
IR 55 INV 4S V2	☒ 443052	55 m³	7,35 kW*/10 kW**	1,51 kW*/1,4 kW**	4,1 m³/h	9,9 A	2 090€
IR 75 INV 4S V2	☒ 443053	75 m³	9,35 kW*/13,6 kW**	1,72 kW*/1,7 kW**	4,8 m³/h	11,5 A	2 450€
IR 95 INV 4S V2	☒ 443054	95 m³	12,6 kW*/17,85 kW**	2,4 kW*/2,4 kW**	6,4 m³/h	14,9 A	2 890€

Performance des pompes selon la Norme NF414 : * Air à 15°C / Eau à 26°C ** Air à 28°C / Eau à 28°C



Support de pompe x2

Absorbe les vibrations, permet une meilleure circulation de l'air. Facilite l'évacuation des condensats.

45 cm 438059 **60€**

60 cm 432569 **99€**

Convient pour le modèle IR95 INV 4S

Nos prix sont donnés à titre indicatif et peuvent être amenés à évoluer en fonction des conditions d'approvisionnement.



Optimus

Pompe à chaleur Full Inverter à soufflage vertical, idéale pour les espaces réduits. Particulièrement adaptée pour le chauffage des grandes piscines au gros volume d'eau. Plage de fonctionnement de température : -15 à +43°C. Contrôleur digital tactile déporté, module wifi inclus. 3 modes : chaud, froid et auto.



+ Contrôle à distance par Wifi



Modèle	Réf.	Volume	Puissance de chauffe	Consommation	Débit	Intensité	Prix
E16	☒ 434652	115 m³	15,53 kW* / 20,54 kW**	3,57 kW* / 3,5 kW**	8,8 m³/h	20 A	5 665€
E19	☒ 435325	140 m³	18,65 kW* / 24,01 kW**	4,07 kW* / 4 kW**	10 m³/h	25 A	6 950€
E19T	☒ 441836	140 m³	18,65 kW* / 24,01 kW**	4,07 kW* / 4 kW**	10 m³/h	25 A	6 900€

Performances : *Air à 15°C / Eau à 26°C - **Air à 27°C / Eau à 26°C

NOUVEAU



Power Force Inverter

Conçu pour fournir des performances supérieures tout au long de l'année, la pompe à chaleur Power Force Inverter est la solution idéale pour un chauffage efficace et durable. Dotée de fonctionnalités techniques avancées, cet équipement est idéal pour les environnements semi public et résidentiels exigeant efficacité énergétique et fonctionnement silencieux. Fonctionnement en toutes saisons jusqu'à -15°C. Full Inverter, sa consommation est adaptée à vos besoins. Utilisation simplifiée grâce à son écran LCD.



Condensateur

FABRICATION EUROPÉENNE

Modèle	Réf.	Puissance de chauffe	Consommation	Débit	Intensité	Prix
Powerforce 30	☒ 443321	28,3 kW* / 34,9 kW**	5,13 kW* / 5,33 kW**	10 m³/h	16,4 A	16 795€
Powerforce 40	☒ 443322	35,4 kW* / 43,9 kW**	6,93 kW* / 7,03 kW**	10 m³/h	21,5 A	19 990€

Performance des pompes selon la Norme NF 414 : Air 15°C / Eau 26°C / Humidité 70% - **Air 26°C / Eau 26°C / Humidité 70%

Nos prix sont donnés à titre indicatif et peuvent être amenés à évoluer en fonction des conditions d'approvisionnement.

+ Spéciale grand bassin

irripool EXPERT

Découvrez nos solutions*

*Voir mentions complètes page 7.



• **TECHNOLOGIE FULL INVERTER**
35% d'économie sur votre consommation électrique

• **SILENCIEUSE**

• **DÉMARRAGE PROGRESSIF**
Prolonge la durée de vie des composants

• **DESIGN INNOVANT**



Compresseur Serpentin en titane (garantie contre la corrosion)

Pompe à chaleur IR Alpha Inv

Pompe à chaleur Full Inverter avec soufflerie verticale. Vitesse de compression adaptée en fonction de la température extérieure et de l'eau. S'intègre facilement et prend peu de place grâce à sa soufflerie verticale. Corps en acier inoxydable. Fonctionnement jusqu'à -12°C. Façade avec LEDs intégrées pour une meilleure lisibilité de l'état de fonctionnement de la pompe à chaleur. Livrée avec une housse d'hivernage.

Modèle	Réf.	Volume piscine	Puissance de chauffe	Consommation	Débit	Intensité	Prix
IR ALPHA INV 100	☒ 437661	50 - 70 m³	9,98 kW* / 13,5 kW**	1,95 kW* / 2,11 kW**	4,3 m³/h	13,91 A	2 599€
IR ALPHA INV 150	☒ 437662	75 - 105 m³	15 kW* / 19,5 kW**	2,95 kW* / 3,06 kW**	6,45 m³/h	20,43 A	3 599€

Performance des pompes selon la Norme NF 414 : * Air à 15°C / Eau à 26°C - ** Air à 26°C / Eau à 26°C



Support de pompe x2

Absorbe les vibrations, permet une meilleure circulation de l'air. Facilite l'évacuation des condensats.

45 cm 438059 **60€**

60 cm 432569 **99€**

Convient pour le modèle IR95 INV 4S



À SAVOIR

Lors de son fonctionnement, la pompe à chaleur génère de la condensation qui doit être récupérée et évacuée par le tuyau à condensats (drainage).

Nos prix sont donnés à titre indicatif et peuvent être amenés à évoluer en fonction des conditions d'approvisionnement.

CONSEILS & TECHNIQUE - LES 3 TYPES D'APPAREILS

Lorsqu'un bassin est dans un local fermé, l'évaporation de l'eau crée une humidité importante. La vapeur d'eau est emprisonnée, l'air se sature progressivement et la vapeur se condense sur les parois froides.

Le déshumidificateur servira à traiter cette humidité pour obtenir une hygrométrie située entre 60 et 70%, nécessaire au confort des baigneurs et à la préservation du bâtiment.

L'appareil sera dimensionné en fonction de plusieurs critères : de la surface du bassin, du volume du local piscine, de la température de l'eau et de l'air, des équipements et de l'activité dans la piscine (privée ou publique).

APPAREILS D'AMBIANCE OU ENCASTRÉS



Sirocco²

2 types d'installation :

- En ambiance (d'origine) dans le hall de la piscine.
- Encastré (avec accessoires optionnels*) en traversée de paroi depuis le local technique.

Mode Silence qui divise la source sonore par deux pendant le temps de baignade. Soufflage vertical. Interface conviviale pour un contrôle précis. Option chauffage de l'air possible.

Sirocco² - 2M

Capacité : 2,5 L/h.
Débit d'air 600 m³/h.
☒ 435588

Sirocco² - 3M

Capacité 3,8 L/h.
Débit d'air 800 m³/h.
☒ 435589

Sirocco² - 5M**

Capacité 5,5 L/h.
Débit d'air 1000 m³/h.
☒ 435590

Soufflage vertical



* Renseignements auprès d'un conseiller en magasin.
** Existe aussi en triphasé. Renseignements auprès d'un conseiller.



DF 2 encastré

Parfait pour un projet simplifié, le DF2 s'encastre discrètement entre le local technique et la piscine, laissant visibles uniquement les grilles d'aspiration et de ventilation. Option chauffage de l'air possible.



Modèles	Capacité	Énergie consommée	Ampérage	Débit d'air
DF2 03M	3,5 L/h	1,755 kW	14,8 A	1300 m³/h
DF2 05M	5,6 L/h	2,58 kW	18,5 A	1300 m³/h
DF2 08M	8,7 L/h	3,56 kW	20,5 A	1700 m³/h
DF2 10M	10,7 L/h	4,62 kW	28,9 A	2000 m³/h

APPAREIL GAINABLE



L'Hygro Control

Boîtier de commande fixé au mur et relié au déshumidificateur, permettra un pilotage simple et intuitif de l'équipement et le réglage du taux d'humidité et/ou la température du local.


Les rails de soufflage Zodiac® permettent une finition design et discrète. Cette solution est tout particulièrement adaptée pour traiter sur toute la longueur des baies vitrées et ainsi éviter toute condensation. Mise en œuvre facile et prévue pour un éventuel plancher chauffant. Livraison conditionnée à l'installation d'un appareil de déshumidification Zodiac®.

Nos prix sont donnés à titre indicatif et peuvent être amenés à évoluer en fonction des conditions d'approvisionnement.



L'évaporation de l'eau

Soyez tranquille avec votre piscine



Mesure de l'évaporation :

- **Économies d'eau :** vous détectez rapidement une éventuelle fuite
- **Préservation de la piscine :** vous prévenez des dommages plus graves sur votre piscine
- **Facilité d'utilisation :** système simple à installer et à utiliser
- **Gratuité :** Application 100% gratuite

Demandez votre kit en magasin !



- 1- Téléchargez l'application Joey - Piscine connectée
- 2- Installez la réglette dans votre piscine
- 3- Suivez les instructions sur l'appli pour réaliser votre test

Les enrouleurs de bâches à bulles sélectionnés par Irripiscine sont équipés d'un axe télescopique en aluminium anodisé.

ENROULEUR POUR PISCINES HORS-SOL



Enrouleur hors-sol

Enrouleur de bâche pour piscines hors-sol rigides rectangulaires. Pour piscines de 3,4 à 4,2 m de large. Adaptateur pour piscines hors-sol "Frame pool" Adaptateur pour piscines hors-sol rigides

155€
424608



ENROULEURS POUR PISCINES ENTERRÉES



Enrouleur

Tubes en aluminium. Dimensions Ø : 85 mm, 3 tubes de 2,15 m. Pour des piscines de 4,30 à 5,50 m de large. Roues de manutention.

201€
420946



irripool Faciles à monter, les enrouleurs IrriCover Easy Roll sont équipés de roues gonflables pour plus de maniabilité. Fonction blocage pour faciliter le déploiement de la bâche.



Easy Roll-5

Dimensions Ø : 85 mm, 3 tubes de 2,40 m. Pour piscines de 4,40 à 5 m.

275€
420692

Easy Roll-7

Dimensions Ø : 105 mm, 3 tubes de 2,70 m. Pour piscines de 5,40 à 7 m.

319€
420176



FABRIQUÉ EN FRANCE

+ Modèles robustes grâce à leurs tubes en aluminium anodisé

Easy Roll-6

Dimensions Ø : 102 mm, 3 tubes de 2,45 m. Pour piscines de 4,90 à 6 m.

309€
424607

+ Volant spécial démultiplicateur, facilite l'enroulement et le déroulement

Nos prix sont donnés à titre indicatif et peuvent être amenés à évoluer en fonction des conditions d'approvisionnement.

Une bâche à bulles permet de diminuer l'évaporation de l'eau et l'utilisation de produits chimiques. Elle réduit également la consommation d'énergie (piscine chauffée).

BÂCHES PRÉDÉCOUPÉES POUR PISCINES HORS-SOL



Bâches prédécoupées pour piscine hors-sol

INTEX®

120 microns


- Piscine tubulaire 3,05 m 3,05 à 3,66 m
- Piscine tubulaire 3,66 m 3,66 à 4,75 m
- Piscine tubulaire 4,57 m 4,57 à 4,88 m

157289
157290
157291

160 microns

- Piscine tubulaire Ø 4,88 m
- Piscine tubulaire Ø : 5,49 m
- Piscine rectangle tubulaire 2,74 x 5,49 m
- Piscine rectangle tubulaire 3,66 x 7,32 m
- Piscine rectangulaire tubulaire 9,75 x 4,88 m

426726
157292
430785
430786
430789

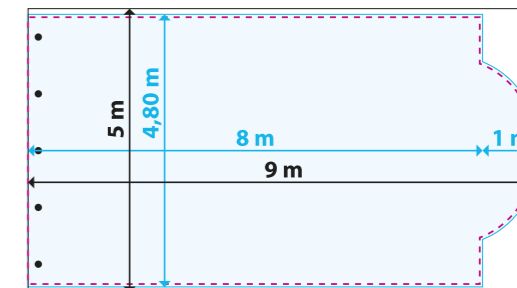


BÂCHES PRÉDÉCOUPÉES POUR PISCINES ENTERRÉES

Bâches prédécoupées 400 microns

Bâche prédécoupée non bordée, 400 microns. Œillets tous les 50 cm. Découpez vous-même votre bâche à vos mesures.

- Pour une piscine de 9 x 4 m **426016**
- Pour une piscine de 11 x 5 m **426017**




- Votre piscine fait 4,80 x 8 m + un escalier de 1 m.
- Commandez une bâche de 11 x 5 m.
- Découpez vous-même la forme souhaitée.

- ↔ Dim. piscine
- ↔ Dim. bâche
- - - Découpe bâche

Bâche bordée 4 côtés standard 500 microns

Bâche polyéthylène 500 microns alvéolée et traitée anti-uv. Œillets d'accrochage tous les 50 cm.

- Pour une piscine de 8 x 4 m **435374**



+ Disponible immédiatement en magasin ou sur irripiscine.fr

Nos prix sont donnés à titre indicatif et peuvent être amenés à évoluer en fonction des conditions d'approvisionnement.

BÂCHES À BULLES SUR-MESURE



La bâche à bulles est un allié essentiel pour votre piscine : elle limite l'évaporation d'eau, conserve la chaleur et protège l'eau des impuretés, tout en réduisant vos consommations de chauffage et de produits d'entretien. Accessoire indispensable si le bassin est équipé d'un système de chauffage.

BÂCHES SUR-MESURE NON BORDÉES



Self American

Vendue au m², en largeur de 4 ou 5 m, longueur à vos mesures. Bâche standard non bordée 400 microns avec œillet tous les mètres sur un côté pour la fixation des sangles (non fournies) de l'enrouleur. Découpez vous même votre bâche selon la forme souhaitée

Largeur 4 m.
430966
Largeur 5 m.
431004



BÂCHES SUR-MESURE BORDÉES



Bâche à bulles 400 microns bleue

Œillets d'accrochage tous les 50 cm. Bâchette de protection. Forme rectangulaire sur-mesure. Forfait découpe ou forme libre sur devis.

Sirocco

Bordée 2 côtés sur largeur, par galons cousus.
430969

Niagara

Bordée 4 côtés par galons cousus.
430968



Bâche à bulles 400 microns opaque

1 face bleue, 1 face noire. Évite la photosynthèse (prolifération d'algues). Œillets métal, bâchette de protection. Forme rectangulaire sur-mesure. Forfait découpe ou forme libre sur devis.

Sirocco opaque

Bordée 2 côtés sur largeur, par galons cousus.
430972

Niagara opaque

Bordée 4 côtés par galons cousus.
430967



* Forme libre à vos dimensions sur devis.

Nos prix sont donnés à titre indicatif et peuvent être amenés à évoluer en fonction des conditions d'approvisionnement.

BÂCHES À BULLES




À SAVOIR

Il faut absolument enlever la bâche lorsque vous effectuez une chloration choc. Lorsque la couverture est en place : ne pas marcher ni s'allonger dessus. Ne pas nager dessous. La détection d'une chute d'un corps par l'alarme n'est plus effective en présence d'une bâche.



Retrouvez tous nos prix

Solar 8, c'est la garantie d'une couverture plus résistante, plus isolante et plus durable. Une longévité supérieure de 25 %, un matériau renforcé et une technologie innovante qui améliore l'isolation thermique de 50 % grâce à la forme optimisée des bulles, vous bénéficiez d'une protection performante pour votre piscine, saison après saison. Grâce à sa teinte anthracite, le Solar 8 freine efficacement la photosynthèse et la prolifération des algues.



Pouvoir de chauffe accru et meilleure résistance grâce à sa bulle double alvéoles

irripool

Solar-8 bleue 500 microns

Bâche bordée 4 côtés. Bulles à double-dômes. Plus épaisse, sa durée de vie est prolongée. Amélioration de la résistance aux uv et aux attaques de produits chimiques. Œillets d'accrochage tous les 50 cm. Tarifs sur devis
431086



Dégressifs*



Réduit considérablement le développement des algues

irripool

Solar-8 anthracite 500 microns

Bâche bordée 4 côtés. Bulles à double dômes. Couverture hybride à la fois opaque et transparente pour un bon rendement solaire. Plus épaisse, sa durée de vie est prolongée. Amélioration de la résistance aux uv et aux attaques de produits chimiques. Œillets d'accrochage tous les 50 cm. Tarifs sur devis
433386



Dégressifs*



CONSEILS & TECHNIQUE - LA BÂCHE À BARRES ÉTÉ / HIVER, SÉCURISÉE, EFFICACE ET ÉCONOMIQUE



Totalement sécurisée NF P90-308.

Toile de PVC enduit, renforcée de barres raidisseuses, la bâche à barres réunit de nombreuses qualités :

Sécurité : conforme à la norme de prévention des noyades NF P90-308, la bâche à barres empêche toute chute grâce à ses débords de 25 à 30 cm autour de la piscine.

Économies d'eau : le fait de couvrir sa piscine limite l'évaporation de l'eau.

Protection : une fois couverte, aucune feuille ou autre déchet ne peut se déposer à la surface de l'eau.

Pratique : la bâche étant totalement au-dessus des margelles, vous pouvez faire fonctionner votre filtration et même votre robot lorsque la piscine est couverte.

Économique : d'un prix moins élevé qu'un volet, la bâche à barres peut s'utiliser en été (la nuit ou en cas d'absence prolongée) aussi bien qu'en hiver (hivernage passif). Pour plus de facilité, vous pouvez bâcher ou débâcher à l'aide d'un enrouleur motorisé.



Bâche Sécu Éco+

Pour piscines jusqu'à 10 x 5 m.
Tissu enduit PVC 580 g/m² traité anti-UV et anti-fongicide.
Finition : brut de coupe. Barres en aluminium anodisé.
Évacuations des eaux pluviales par cavités. Accrochage côté stockage par des sangles fixes noires avec anneaux et côté enroulement par des sangles fixes avec cliquets.
Fixation par pitons fixes.
Livrée avec une manivelle démultipliée.
Débords de 25 cm de chaque côté de la couverture.

421653

7 coloris aux choix : les bâches sont livrées avec une couleur sable ou gris sur l'envers, pour éviter la décoloration sur les margelles.



ENROULEURS MOTORISÉS



Enrouleur iScoot 710

L'enrouleur motorisé iScoot permet d'enrouler simplement votre couverture à barres. Il est alimenté par une batterie en Lithium 24 V qui permet jusqu'à 40 enroulements sans recharge. Léger et maniable, il enroule les couvertures de 10 x 5 m maximum (escalier inclus) en seulement 50 secondes. Son design ergonomique permet une prise en main aisée et un enroulement de bâche sans effort. Il est compatible avec la bâche Sécu Eco +, 4S, 4S Evolution, Summum ou avec toutes autres couvertures à barres équipées d'un carré femelle d'enroulement standard de 15 mm.

iScoot 710 Coverpack

Appareil commandé avec une bâche à barres et témoin de charge.

441934

Enrouleur iScoot 710

Appareil seul.

441933

Kit roue iS 70R

442018



Enrouleur Rolltrot

Livré avec chargeur et télécommande filaire. Batterie 12 V intégrée. Système Touch garantissant un appui sur les roues arrière, éliminant efficacement les chocs. Poignée ergonomique de transport renforcée. Compatible avec la bâche 4S Cover Edge d'une surface maximale de 69 m².

Rolltrot

Appareil seul.

400494

Rolltrot + bâche à barres

Appareil commandé avec une bâche à barres.

420261




Chargeur et batterie



Batterie

Demandez un devis personnalisé en magasin ou sur irripiscine.fr
Renseignez-vous dans votre magasin.



irripool


Bâche 4S

Pour piscines jusqu'à 12 x 6 m.
Matière : toile enduite double-face 580 g/m², traité anti-UV et anti-fongicide.
Finition sur les longueurs : Ourlet + sangles transversales
Bande anti abrasion + semelle d'usure.
Maintenance : barres d'aluminium anodisé.
Protection : par bandes anti-abrasives sur les longueurs.
Évacuation eaux de pluie : par trous d'évacuation.
Fixation : par sangles de tension réglables assorties à la couleur de la bâche et cliquets de tension inox en S sur la largeur + Pitons douille alu / inox (option piton douille à collerette pour plage bois).
Livrée avec une manivelle haut rendement.
Étanchéité : protection anti-feuilles.
Assemblage : soudure haute fréquence.
Débord de 25 cm de chaque côté.

423907

Options de découpe : sur devis en magasin ou sur irripiscine.fr
7 coloris aux choix : les bâches sont livrées avec une couleur sable et gris sur l'envers, pour éviter la décoloration sur les margelles.

+ Résistance au vent et protection anti-feuilles



irripool

Bâche 4S Cover Edge

Pour piscines jusqu'à 12 x 6 m.
Matière : toile enduite double-face 580 g/m², traitée anti-UV et bactéries.
Finition : par ourlets soudés sur la longueur.
Maintenance : barres d'aluminium anodisé.
Protection par bandes anti-abrasives interchangeables positionnées sous la couverture.
Évacuation eaux de pluie : par trous d'évacuation.
Fixation : par sangles de tension et cliquets de tension inox en S sur la largeur + pitons douilles escamotables.
Livrée avec une manivelle.
Découpe escalier et bloc possible en option.
Étanchéité : protection anti-feuilles.
Assemblage : soudure par haute fréquence.
Débord de 25 cm de chaque côté.


425757

Options de découpe : sur devis en magasin ou sur irripiscine.fr
7 coloris aux choix : les bâches sont livrées avec une couleur sable et gris sur l'envers, pour éviter la décoloration sur les margelles.

+ Installation simple et rapide



Demandez un devis personnalisé en magasin ou sur irripiscine.fr
Renseignez-vous dans votre magasin.



irripool

Bâche Irricover Luxe

Idéale pour sécuriser votre piscine en toute saison. Pour les piscines jusqu'à 12 x 6 m.
Toile de 580 g/m² traitée anti-UV et anti-fongicide. Évacuation des eaux pluviales par cavités. Barres aluminium anodisé.

Finition : sangle soudée sur les longueurs avec un système de tension sur la longueur toile tendue (feuilles, poussières). Patins de protection composites rivetés sous les barres.

Accrochage : sangles réglables (anneaux/cliquets), crochets S. Fixations pitons douille alu escamotables. Débord de 25 cm de chaque côté de la couverture, rectangulaire, 6 fixations suffisent, soit 3 par largeur. Sangle de déroulement amovible. Possibilité de découpe escalier, découpe bloc de filtration et de pans coupés.

Disponible : 7 couleurs au choix de toile pvc, coloris verso sable ou gris.
431692



CONSEILS & TECHNIQUE - LES DIFFÉRENTS TYPES DE VOLETS

Un volet roulant de piscine (ou couverture automatique) a plusieurs avantages : sécurisation contre les noyades, protection contre les feuilles et les déchets, couverture thermique et limitation de l'évaporation de l'eau.

Vous pouvez choisir entre plusieurs types :

Hors-sol ou immergé : les volets ayant un axe « hors-sol » peuvent être posés une fois la piscine construite, alors que les volets dont l'axe est placé dans un coffre « immergé » se prévoient au moment de la construction ou nécessitent des travaux d'installation plus

importants par la suite.

Enroulement manuel, motorisé, solaire : l'enroulement et le déroulement de votre volet peuvent être manuels ou motorisés. La motorisation est beaucoup plus confortable et équipe la majorité des volets. Pour alimenter le volet, vous avez le choix entre un câble électrique ou une alimentation solaire pour certains modèles.

Banc : dans le cas d'un volet hors-sol motorisé, il est possible de recouvrir le volet d'un « banc » qui sera plus esthétique, servira de protection, voire même de plongeoir.

lesTutos
par irripiscine

SCANNEZ
et découvrez la vidéo

COMMENT INSTALLER UN VOLET ROULANT DE PISCINE ?

VOLET HORS-SOL MANUEL



ABRIBLUE

Volet hors-sol Manu

S'intègre dans la majorité des bassins existants ou à construire.
Dimensions maximales du bassin 8 x 4 m.
Option motorisation électrique.
Axe en aluminium.
Lames PVC, 83 mm de large équipées d'ailettes amovibles.



APF POOL DESIGN

Couverture motorisée autonome Eden

Couverture de sécurité motorisée 4 saisons 100% autonome et connectée.
Convient pour les piscines jusqu'à 12 x 6 m maximum. Compatible avec toutes les formes de piscine.
Bâche opaque ou respirante disponible en 7 coloris différents, avec des barres invisibles.
Motorisation en 24 V, sans fin de course, alimentée par une batterie Lithium (rechargement continu par panneau solaire en option).
Fixation par sangles réglables avec crochets, cliquets et pitons.
Pilotage par télécommande RF ou smartphone via le module Cover Control en option.
Système de guidage par rail en alu avec fixation discrète.
437511



APF POOL DESIGN

Volet hors-sol Pool Swift

Pool Swift est un volet hors-sol manuel, facile à installer et évolutif. Fermeture et ouverture manuelles avec un volant d'enroulement. Grâce à l'ajout du boîtier iBox (vendu séparément), le volet Pool Swift devient motorisé, sans le tirage d'une alimentation électrique. La motorisation intégrée au iBox est alimentée par une batterie lithium et rechargée sur sa base de charge.
Pour les piscines 8 x 4 m maximum.
Ouverture ou fermeture manuelles avec volant d'enroulement ou électrique avec l'option iBox.
Axe en aluminium anodisé Ø130 ou 160 mm en fonction de la dimension de la piscine. Sans fin de course.
Fixation par pontets sur paroi (ou sur arase en option).
Lames en PVC 71 mm équipées de bouchons thermo-soudés à ailettes amovibles.



+ Un design discret, esthétique et fonctionnel

Demandez un devis personnalisé en magasin ou sur irripiscine.fr
Renseignez-vous dans votre magasin.




VOLET HORS-SOL MOTORISÉ

Simplifiez-vous la vie, d'un simple tour de clé, ouvrez et fermez votre piscine.
La couverture automatique résiste à la corrosion et au vieillissement.



Volet Covermatic

Pour piscine de dimensions maximales de 12 x 5 m.
Axe en aluminium anodisé diam 190 pour la longévité.
Moteur 24 V, non débrayable, avec fins de course mécanique.
Commutateur à clé sur le pied.
Lames PVC extra fine 10 mm et d'une esthétique incomparable,
4 coloris au choix : Bleu clair, blanc, sable, gris.
Peinture résistante Qualicoat.
Pieds discrets, 2 couleurs au choix.



ASTRALPOOL

Volet Sveltéa

Pour piscine jusqu'à 10 x 5 m maxi.
Moteur 24 V débrayable avec capteurs de fin de course mécanique pour une meilleure gestion de l'ouverture et de la fermeture du tablier.
Axe en aluminium anodisé rainuré Ø 146 mm.
Lames en PVC 71 mm de large avec ailettes amovibles sur les bouchons pour une finition parfaite.
Fixation des brides de sécurité sur paroi (arase en option) avec sangle en tissu.
Pieds 4 coloris : blanc, gris, gris anthracite, sable avec commutateur à clé.
Lames 4 coloris : Blanc, sable, gris, gris medium.



En option :

- Contrôler l'ouverture et la fermeture de votre volet depuis l'application Cover Connect
- Fonction slow mode, contact sec pour réduire de l'électrolyse au sel lorsque le volet est fermé
- Télécommande murale et application



*Flottabilité et étanchéité des lames.

Nos prix sont donnés à titre indicatif et peuvent être amenés à évoluer en fonction des conditions d'approvisionnement.

irripool EXPERT

Découvrez nos solutions*

*Voir mentions complètes page 7.



• **UN DESIGN EXCLUSIF**
Imaginé par Irripiscine.

• **ADAPTÉ À TOUS LES ENVIRONNEMENTS**
Disponible en 2 versions :
filaire ou à batterie

• **UTILISATION SIMPLE ET INTUITIVE**
Grâce à sa commande interactive intégrée

• **IDÉAL EN RÉNOVATION** pour la version batterie (pas besoin de faire une tranchée pour le câble)



NOUVEAU

Volet hors-sol IrriLine

Imaginé et designé par Irripiscine, le volet hors-sol Irri Line allie design premium et conception intelligente. Disponible en version filaire ou à batterie, il s'adapte à tous les environnements. Sa commande interactive intégrée, sans bouton à clé, assure une utilisation simple et moderne, tandis que ses plots de réglage invisibles garantissent une parfaite stabilité, même sur sols irréguliers. Son style épuré s'intègre harmonieusement autour de tous les bassins.

Caractéristiques techniques

Pour les piscines jusqu'à 12 x 6 m.
Alimentation Électrique ou batterie lithium 5 Ah long-life (jusqu'à 50 cycles pour une piscine 8 x 4). Possibilité de mettre une batterie supplémentaire.
Axe ø 160 mm en aluminium anodisé
Mécanisme d'enroulement avec fins de course
Poteaux : choix entre capot ABS blanc ou gris clair et embase blanc ou gris clair.
Tablier Choix entre lames PVC opaque, polycarbonate et polycarbonate solaire
Fixations de sécurité Pontets sur paroi (par défaut) ou sur arase (en option)
Coffret électrique 220 V / 24 V, bornes de communication électrolyseur au sel (version filaire uniquement).
Pilotage par smartphone (ou par télécommande en option).




Lames PVC, 5 coloris



Lames Polycarbonate, 1 coloris



Lames Polycarbonate solaire, 2 coloris



Nos prix sont donnés à titre indicatif et peuvent être amenés à évoluer en fonction des conditions d'approvisionnement.

Photos non contractuelles.



Protégez votre volet grâce à la bâche filet. Découvrez nos bâches filets en p.157

EXCLU IRRIPISCINE



En savoir + sur le produit

Design contemporain Discret et aérien Pieds bicolores



ABRIBLUE
Volet SC Max


Pour piscine de dimensions maximales de 10 x 5 m.
Moteur 24 V avec fins de course mécanique.
Axe en aluminium Ø 150 mm. Lames PVC 83 mm.
Bouchons soudés par ultrasons.
Pied en aluminium thermo laqué.
Pilotage du volet par smartphone (application Aero, option payante).

Pour une meilleure gestion de votre électrolyseur :
SYSTÈME SLOW MODE INTÉGRÉ

Lames PVC, 3 coloris



Lames Polycarbonate, 3 coloris



Option :
Ailettes Brosses



FABRIQUÉ EN FRANCE



Demandez un devis personnalisé en magasin ou sur irripiscine.fr
Renseignez-vous dans votre magasin.



Nos prix sont donnés à titre indicatif et peuvent être amenés à évoluer en fonction des conditions d'approvisionnement.



ASTRALPOOL
Volet Octéo

Pour piscines jusqu'à 15 x 7.5 m maxi.
Moteur 24 V débrayable avec capteurs de fin de course mécanique pour une meilleure gestion de l'ouverture et de la fermeture du tablier.
Axe en aluminium anodisé rainuré Ø 143/196 mm, selon dimensions.
Lames en PVC 71 mm de large avec ailettes amovibles sur les bouchons pour une finition parfaite.
Fixation des brides de sécurité sur arase (en option) ou paroi avec sangle en tissu.
Pieds en aluminium blanc ou gris thermolaqué et commutateur à clé intégré.
Gestion maîtrisée de l'électrolyse au sel grâce à la fonction slow mode qui réduit la production de chlore lorsque le volet est fermé.
Contrôler l'ouverture et la fermeture de votre volet depuis l'application Cover Connect (en option).

En option :
Boîtier de commande murale sans fil
Télécommande porte-clés (non conforme à la norme NF-P90-308).
Éclairage led sur les pieds.

*Flottabilité et étanchéité des lames.



FABRIQUÉ EN FRANCE



Demandez un devis personnalisé en magasin ou sur irripiscine.fr
Renseignez-vous dans votre magasin.



Nos prix sont donnés à titre indicatif et peuvent être amenés à évoluer en fonction des conditions d'approvisionnement.

Demandez un devis personnalisé en magasin ou sur irripiscine.fr
Renseignez-vous dans votre magasin.



Volet Open Classic

Pour piscines jusqu'à 14 x 7 m.
Axe en aluminium ou composite.
Lames PVC, 83 mm de large, équipées d'ailettes amovibles.
Plusieurs coloris en option.
Moteur 24 V avec fins de course. Réglage du niveau des pieds (couleur en option). Commutateur idéalement placé dans le chapeau. Bouchons de lames soudés par ultrasons. Option en composite jusqu'à 5 m.
Pilotage du volet par smartphone (application Aero, option payante). Coloris des lames couleurs en option.

Pour une meilleure gestion de votre électrolyseur : **SYSTÈME SLOW MODE INTÉGRÉ**

Option : Ailettes Brosses



Demandez un devis personnalisé en magasin ou sur irripiscine.fr
Renseignez-vous dans votre magasin.




Volet Open solar energy

Pour piscines de 2 x 2 m à 12 x 6 m.
Moteur 24 V avec gestion des fins de course intégrée.
Sans câblage à installer.
Batteries rechargeables en 5 h d'ensoleillement direct par jour.
Mécanisme débrayable, gestion fin de course intégrée.
Témoins sonore de batterie faible.
Lames 83 mm de large équipées d'ailettes amovibles.
Bouchons de lames soudés par ultrasons.
Pilotage du volet par smartphone (application Aero).
Option payante.


Lames PVC, 4 coloris



Lames Polycarbonate, 5 coloris



Option : Ailettes Brosses



Volet Open Aero

Pour piscines de dimensions maximum 10 x 5 m.
Axe en aluminium ou composite en option.
Lames 83 mm de large, équipées d'ailettes amovibles.
Plusieurs coloris en option.
Moteur 24 V avec fin de course.
Bouchons de lames soudés par ultrasons.
Système Slow mode intégré pour la commande de l'électrolyseur.
Pilotage grâce à votre smartphone via bluetooth.
Ouverture/fermeture et lumière d'ambiance.
Application AERO gratuite sur Play Store et App Store.

Pour une meilleure gestion de votre électrolyseur : **SYSTÈME SLOW MODE INTÉGRÉ**



+ Pieds design avec LED d'ambiance à couleurs. Ouverture et fermeture du tablier par smartphone ou tablette




Volet Bellasun

Pour piscines jusqu'à 12 x 6 m maxi.
Volet motorisé solaire avec capteurs de fin de course, mécanique pour une meilleure gestion de l'ouverture et de la fermeture du tablier.
Alimentation solaire grâce à son panneau photovoltaïque noir.
Axe en aluminium anodisé rainuré Ø 143 / 196 mm
Lames en PVC 71 mm de large avec ailettes amovibles sur les bouchons pour une finition parfaite.
Fixation des brides de sécurité sur arase (en option) ou paroi avec sangle en tissu.
Pieds en aluminium blanc rilsanisé avec panneau solaire et commutateur intégré.

Existe aussi en mobile sur rails.

+ Fixations invisibles
Encombrement minimum
Installation simple, idéal pour les rénovations de bassin
Alimentation solaire



*Flottabilité et étanchéité des lames.

VOLETS HORS-SOL AVEC BANC

Banc Classic fixe ou mobile


L'option banc permet de recouvrir votre volet roulant et apporte une meilleure finition. Capot amovible pour un nettoyage des lames facile. Moteur 24 V situé dans l'axe. Lames de 83 mm de large avec ailettes amovibles. 5 coloris disponibles en PVC (blanc, bleu, gris clair, gris galet et sable) et 5 en polycarbonate. Capteurs de fin de course intégrés. Banc Classic habillage PVC imitation bois ou Banc Solaire avec alimentation par panneau solaire à haut rendement (ne nécessite pas de branchement électrique).



Habillage PVC imitation bois




Habillage PVC



Option solaire

Banc D.Sign

Ce banc aux lignes contemporaines et minimalistes s'intègre parfaitement dans son environnement. Destiné à habiller un volet automatique (conforme à la norme NF P90-308) tout en offrant un véritable espace détente. C'est une solution modulable composée d'éléments évolutifs : transat, tablette ou jardinière. D.Sign dispose du système Slow mode intégré et est pilotable par smartphone. 11 coloris de lames au choix. 2 personnalisations du banc possible : bois ou bande centrale aluminium grainé noir.



Volet Le banc

Pour piscines de 2 x 2 m à 12 x 5 m.
Moteur 24 V débrayable avec capteurs de fin de course mécanique pour une meilleure gestion de l'ouverture et de la fermeture du tablier. Axe en aluminium anodisé rainuré Ø 143/196 mm. Lames en PVC 71 mm de large avec ailettes amovibles sur les bouts. Fixation des brides de sécurité sur arase (en option) ou paroi avec sangle en tissu. Pied blanc ou gris avec commutateur à clé. Gestion maîtrisée de l'électrolyse au sel grâce à la fonction slow mode qui réduit la production de chlore lorsque le volet est fermé.

En option :
Contrôler l'ouverture et la fermeture de votre volet depuis l'application Cover Connect.
Télécommande murale et application Cover Connect



VOLETS ROULANTS



Volet Air Cover 300

Pour des piscines de dimensions maximales 12,5 x 6,5 m. Axe en aluminium Ø 140 ou 156 mm. Moteur 24 V avec fins de course électronique. Fixation en inox. Contact auxiliaire pour électrolyseurs en série, permet de réduire automatiquement la production de chlore si la couverture est fermée. Contacteur à clé déporté. **Tablier :** Lame traitée anti-UV et anti-tâches. Excellente flottabilité. Esthétique et large choix de couleur



Pilotage via l'app Mycover ou par télécommande bluetooth* (incluse).

3 finitions de plots : blanc laqué, inox brossé, inox 316 L poli miroir



Attaches TINY, couleurs en accord avec le revêtement et la couleur des lames (blanc, sable et gris). Fixation murale ou sous la margelle.



Option attaches NAVY, en inox (Effet grainé, effet poli miroir et effet brossé)

Bench Cover 400

Conçu pour que le montage soit simple et rapide, le Bench Cover 400 apporte un nouvel espace détente au style contemporain et moderne. Il allie confort, sécurité et par son design devient un véritable mobilier dans votre environnement de piscine. Différentes dispositions sont possibles.




Pour les piscines d'une largeur maximale de 5,4 m.
Moteur débrayable.
Caillebotis 100% bois FSC
Habillage 100% métal laqué
Application Mycover
Télécommande Bluetooth
Clé sans contact.

En option :
Illumination LED, dossiers d'assises et extension version CONFORT

Lames PVC, 5 coloris



Lames Polycarbonate, 5 coloris




*Portée réduite conforme à la norme.



Nos prix sont donnés à titre indicatif et peuvent être amenés à évoluer en fonction des conditions d'approvisionnement.

VOLETS DÉPORTÉS



Volet mobile Surf System

Pour des piscines jusqu'à 12 x 6 m, rectangulaires et de formes libres.

Système mobile sur rail pour couverture Open ou Banc Classic. Permet de libérer l'espace de nage lors de la baignade et de sécuriser la totalité du bassin sans encombrer la plage après.

Les pieds de l'enrouleur sont montés sur des rails positionnés à l'extérieur des margelles.

Le volet, découpé à la forme exacte de la piscine, est déplacé manuellement en glissant sur les rails.

Moteur 24 V débrayable avec fins de course automatiques. Commutateur à clé.

Deux possibilités d'alimentation : filaire ou solaire.



AXE COMPOSITE



Solar energy

L'enrouleur est alimenté par une batterie embarquée sans contrainte de distance.



Filaire

L'enrouleur est relié à une connexion électrique sur borne (déplacement limité à 2-3 m).

+ Pour piscine à pans coupés ou à rayons



irripool

Volet mobile

Conforme à la norme NF P90-308

Pour des piscines jusqu'à 12 x 6 m.

Ensemble de supports laqués gris avec ossature, monté sur roulettes.

Paire de rails à visser (3,5 m linéaire) avec butées pour un arrêt de l'enrouleur.

Moteur tubulaire 24 V. Alimentation par batterie Batt'Box.

Axe aluminium anodisé Ø 160 mm.

Nouveau : pilotage via smartphone avec APF connect sur toute la gamme (option payante)

Tablier :

Lames PVC, 71 mm équipées de bouchons thermo-soudés à ailettes amovibles. Option brosse polymère.



+ Idéal pour les piscines à rénover. Libère de l'espace pour la baignade.

Nos prix sont donnés à titre indicatif et peuvent être amenés à évoluer en fonction des conditions d'approvisionnement.

VOLETS IMMERGÉS



Volet immergé IMM'AX

Pour piscines jusqu'à 14 x 7 m.

Convient pour le neuf ou la rénovation.

Moteur débrayable 24 V avec fin de course.

Le moteur situé dans l'axe réduit l'encombrement.

L'allée de caillebotis masque la mécanique de votre couverture et nécessite peu d'entretien.

Équipé du Slow Mode afin de réguler la production de votre électrolyseur lorsque le volet est fermé.

Ouverture et fermeture du volet par commande Smartphone de série.

Grand choix de couleurs : blanc, bleu, sable, gris, gris galet.




AXE COMPOSITE

NON'CO Axe en COMPOSITE résistant à la corrosion.



Option : Selfeex, le nouveau système de verrouillage automatique et mécanique des tabliers. Présent sur les modèles IMM'BOX et IMM'AX.



Volet en fond de bassin DIVER

Pour des piscines de dimensions 2 x 2 m à 12 x 6 m.

Volet immergé sur-mesure, idéal en neuf ou rénovation (moteur en coffre sec ou axial). Moteur 24 V avec fins de course.

Il peut être placé en fond de bassin (immersion maxi de l'axe 1,60m) ou intégré à la structure afin de ne perdre aucun espace à l'intérieur de la piscine.

Capteur fin de course automatique et slow mode intégré. Pilotage par smartphone via bluetooth de série.

Lames en PVC : 5 coloris au choix.

6 coloris en polycarbonate.

3 types de caillebotis (bois, PVC et grès cérame) ou de plaques (à carreler ou à draper).



AXE COMPOSITE

NON'CO Axe en COMPOSITE résistant à la corrosion.



Volet immergée Pool Diving

Le volet automatique Pool Diving avec plage immergée allie discrétion, sécurité et design dans une solution haut de gamme parfaitement intégrée au bassin.

Invisible une fois enroulé, il préserve l'esthétique de votre piscine tout en assurant une sécurité certifiée NF P90-308 grâce à son système de fixation antisoulèvement.

Son tablier en lames PVC anti-UV garantit isolation thermique, réduction de l'évaporation et protection contre les impuretés.

Équipé d'un moteur tubulaire 24 V et d'un pilotage intelligent (filtration et électrolyseur), il offre un confort d'utilisation optimal pour une piscine performante et toujours impeccable.

Il est adapté pour les grands bassins jusqu'à 20 x 8 m.

436254



À SAVOIR

Pour les couvertures immergées, il est obligatoire de prévoir un régulateur de niveau et trop-plein.

Nos prix sont donnés à titre indicatif et peuvent être amenés à évoluer en fonction des conditions d'approvisionnement.

Ces dispositifs doivent être impérativement actifs dans un périmètre de 7 m maximum, se fixent sur ou sous la margelle de la piscine et doivent être audibles depuis votre habitation. Pour piscines jusqu'à 10 x 5 m maximum. Pour une piscine de dimensions supérieures, vous devez l'équiper de plusieurs détecteurs d'immersion. Conforme à la norme NF P90-307-1:2009.

**Espio**

Sirène intégrée de 100 dB.
Signale des périodes de non surveillance.
Télécommande pour activation et changement de mode.
Signal de batterie faible.
Pour piscines de 10 x 5 m maxi.

Au-delà, il est nécessaire d'ajouter une seconde alarme.
456€
☒ 150059

**Sensor Premium**

Simple et rapide à installer, fonctionne avec 4 piles LR20 fournies.
Facilité d'utilisation grâce à ses deux clés magnétiques.
Réarmement automatique après la baignade.
Sirène intégrée de 100 dB.
Pour piscines de 10 x 5 m maxi.

Au-delà, il est nécessaire d'ajouter une seconde alarme.
☒ 150055

**Aqualarm**

Sobre et discrète.
Sonde immergée et clavier tactile.
2 sirènes étanches intégrées de 115 dB.
Alimentation par 4 piles.
Pour piscines de 10 x 5 m maxi.

Au-delà, il est nécessaire d'ajouter une seconde alarme.
☒ 426030

**Precisio**

Grande finesse de détection de chute.
Réarmement automatique après la baignade.
Moderne et parfaitement intégrée dans l'environnement de votre piscine.
Pour piscines de 10 x 5 m maxi.

Au-delà, il est nécessaire d'ajouter une seconde alarme.
314€
☒ 427029



*Voir conditions page 4.

**Barrière filet module 3,66 m**

Clôture de piscine répondant à la norme de sécurité NF P90-306.
Module de 3,66 m avec 5 poteaux en aluminium noir de 1,38 m de hauteur.
Toile en maille polyester enduit PVC, traité anti-UV.
Modulaire, son installation est simple et rapide.
La barrière filet s'adapte à la quasi totalité des piscines.
La transparence du filet permet de garder un œil sur le bassin en toute circonstance.

95€
440433

**CONSEILS & TECHNIQUE - LES BARRIÈRES DE PROTECTION**

La loi de janvier 2003, impose aux propriétaires de piscine enterrée ou semi enterrée, privée ou collective, un système de sécurité pour protéger les enfants de moins de 5 ans de la noyade.

La sécurité autour de la piscine est une préoccupation majeure pour les propriétaires de piscine, surtout lorsqu'il y a des enfants dans l'environnement. Les barrières de piscine sont un élément essentiel pour assurer la sécurité des enfants et la tranquillité d'esprit des parents. Les barrières ou clôtures (NF P90-306) permettent de sécuriser l'accès à la piscine. Elles peuvent ne pas faire le tour complet de la piscine si un mur de la hauteur requise peut la compléter.

Le bassin est sécurisé dès lors que la porte est fermée et doit avoir une hauteur minimum de 1,22 m sur le pourtour afin d'être conforme.

Les avantages de la barrière filet :

- Partiellement ou totalement démontable.
- Il n'y a aucune prise possible sur filet pour qu'un enfant puisse grimper.
- Le maillage du filet permet une surveillance facile du bassin.
- Visualisation rapide si l'accès à la piscine est fermé.



Abris de piscine en kit

FAITES DES ÉCONOMIES EN ASSEMBLANT VOUS-MÊME L'ABRI DE VOTRE PISCINE.



Grâce à cet abri, profitez d'une piscine sécurisée, protégée des débris et feuilles et d'une eau plus chaude. Il permet de limiter l'évaporation de l'eau.

- Modèle extra bas. Livré en kit à monter soi-même.
- Jusqu'à 4,70 m de largeur intérieure pour le petit module.
- Hauteur petit module : 44 cm (pour une piscine 6 x 3 m).
- Largeur maximum par élément : 2,15 m.
- Coulissement simple dans les 2 sens.
- Verrouillage par molettes sécurisées.
- Profils en aluminium thermolaqué.
- Toiture en polycarbonate alvéolaire 8 mm traitée anti-UV et anti-jaunissement double face.
- Parois en PMMA transparent 4 mm.
- 3 dimensions disponibles.
- Motorisation en option.



En savoir + sur le produit



TERRASSE MOBILE



Terrasse mobile "Escale"

La terrasse mobile "Escale" permet de couvrir le bassin par une surface rigide praticable, élégante, sécurisante et aménageable, cela permet d'utiliser la superficie du bassin même en dehors des périodes de baignade.

Escale vient glisser au-dessus du bassin, et ainsi créer un espace terrasse :

- sécurisant en interdisant l'accès au bassin (conforme à la norme NF P 90-308)
- protégeant des salissures
- isolant de la déperdition de chaleur de l'eau et en limitant son évaporation.

Caractéristiques : Ceinture périphérique du plateau en aluminium thermolaqué aspect sablé. Platelage en bois exotique IPE. Maintien du platelage par clip. Mécanisme de mobilité par roulettes de guidage (sans rail). Motorisation par boîtier de commande ou via Smartphone en option.



+ Récupérez l'espace de votre piscine en quelques secondes

Pour vos projets « terrasse mobile » : devis personnalisé sur irripiscine.fr ou en magasin



L'inventeur de l'abri de piscine en 1979



Pour une piscine + chaude, + propre et + sécurisée, rendez-vous dans votre magasin Irripiscine !





INTEX

Échelle de sécurité piscine hors-sol

Échelle double 4 marches anti-dérapantes. Système amélioré. Plate-forme pour les modèles 2 et 3. Démontable pour empêcher l'accès aux enfants.

- 1. Pour piscine H. maxi 107 cm
430790 **65€**
- 2. Pour piscine H. maxi 122 cm
430791 **75€**
- 3. Pour piscine H. maxi 132 cm
428157 **89€**

Retrouvez toutes les filtrations piscine hors-sol en p. 38



Tapis de sol

4,72 x 4,72 m.
Pour piscine de 2,44 m à 4,57 m. Permet de protéger le fond de votre piscine et d'éviter les micro-rayures dues aux frottements sur le sol.

☒ 157043 **18€99**



NOUVEAU

Cascade Led

Cascade LED multicolore; facile d'utilisation et à installer. Led alimentée par le générateur hydroélectrique.

☒ 442726 **79€**



Dalle mousse de protection

50 x 50 cm. Épaisseur : 0,5 cm.
Lot de 8.

9€99

☒ 440041



Chauffage tapis solaire

120 x 120 cm.
1 tapis pour chauffer une piscine jusqu'à 4 m³.
Possibilité de relier plusieurs éléments.

24€95

☒ 439987

Nos prix sont donnés à titre indicatif et peuvent être amenés à évoluer en fonction des conditions d'approvisionnement.



PENSEZ-Y!
Robot sans fil Scuba L1, un nettoyage simple et efficace p95.



PISCINES HORS-SOL TUBULAIRES

NOUVEAU



INTEX

Piscine Metal Frame ronde

Ø 2,44 x 0,51 m
Conçue pour petits et grands, cette piscine tubulaire est facile à installer : il suffit de glisser les tubes dans le liner et de la remplir d'eau. Doté d'un liner triple épaisseur cette piscine apporte robustesse et sécurité.
Volume : 1,8 m³. Hauteur d'eau : 0,38 m. Filtration non incluse.

49€95

442768

NOUVEAU



INTEX

Piscine Metal Frame Junior

Ø3,05 x 0,76 m
Installation simple et rapide, cette piscine robuste grâce à son liner triple épaisseur conviendra aux petits comme aux plus grands.
Livrée avec une filtration à cartouche 1 m³/h.

Volume : 4.5 m³. Hauteur d'eau : 0.61 m.

99€

425815

NOUVEAU



INTEX

Piscine Metal Frame junior rectangulaire

4,50 x 2,20 x H.0,84 m.
Filtration à cartouche (type A) 1,7 m³/h.
Volume d'eau : 7,10 m³.

179€

436697

NOUVEAU



INTEX

Piscine hors-sol Prism

Ø3,66 x 0,99 m
Epurateur à cartouche : 1,7 m³/h.
Livrée avec une échelle de sécurité.
Volume d'eau 8,6 m³

199€

432161



Nos prix sont donnés à titre indicatif et peuvent être amenés à évoluer en fonction des conditions d'approvisionnement.

PISCINES HORS-SOL RONDES



INTEX
Piscine Prism Frame Baltik

Ø5,49 x 1,22 m
Une piscine au design moderne avec un liner robuste triple épaisseur à l'aspect bois cérusé. Ses dimensions généreuses sont idéales pour recevoir ses amis et sa famille pour des week-ends de folie.
Filtration à cartouche 4,4 m³/h. Volume d'eau : 24.3 m³.
Bâche, tapis et échelle de sécurité inclus.
499€
433832



Bestway Design, effet parement en pierres grises

Piscine ronde Steel Pro Max™
Ø 4,88 x 1,22 m
Structure tubulaire métallique anticorrosion. Design innovant, effet pierres de parement grises. Hublots intégrés aux parois.
Liner en triple épaisseur Duraplus™, ultra résistant. Livrée avec une pompe de filtration, une échelle, une bâche et un diffuseur Chem-Connect™.
Volume d'eau : 19,48 m³.
Filtration à cartouche (type II) 5,678 m³/h.
529€
 436373



PISCINES HORS-SOL ALLONGÉES



INTEX
Piscine Prism Frame rectangulaire

4,88 x 2,44 x 1,07 m
Avec sa grande surface de nage, la piscine tubulaire Prism Frame Intex est idéale pour nager, jouer et se rafraîchir en famille tout l'été.
Filtration à cartouche 2,7 m³/h.
Volume : 10,9 m³. Bâche, tapis et échelle avec marches amovibles inclus.
449€
433182



Bestway
Piscine Power Steel™ rectangulaire

5,49 x 2,74 x H. 1,22 m
Structure tubulaire métallique anticorrosion. Design innovant, effet pierres de parement grises. Hublots intégrés aux parois.
Liner en triple épaisseur Duraplus™, ultra résistant. Livrée avec une pompe de filtration, une échelle, une bâche et un diffuseur Chem-Connect™.
Volume d'eau : 13,43 litres.
Pompe de filtration à cartouche 5,678 m³/h.
799€
 436375



Nos prix sont donnés à titre indicatif et peuvent être amenés à évoluer en fonction des conditions d'approvisionnement.



Simple & Rapide PAYER EN PAR CARTE BANCAIRE

*Voir conditions en page 7.



Piscine Ultra XTR

7,32 x 3,66 x H.1,32 m.
Volume d'eau : 31,8 m³.
Filtration à sable 6 m³/h.
999€
 432155



Piscine de grandes dimensions qui offre une surface de nage parfaite pour accueillir tous vos amis. Une structure robuste et un liner triple épaisseur renforcé, résistant aux épreuves du temps et des intempéries. Livrée avec une échelle de sécurité avec plateforme, une bâche, un tapis de sol, un filtre à sable (sable non inclus) et des vannes d'arrêt.

PISCINES HORS-SOL RIGIDES

Piscine Graphite

Ø 4,78 x H. 1,24 m. Volume d'eau : 16,8 m³.
Filtration à sable 4 m³/h.
999€
 436695

Piscine Graphite rectangulaire

4 x 3 x H. 1,24 m. Volume d'eau : 10,1m³.
Filtration à sable 4 m³/h.
1390€
 439685



Nos prix sont donnés à titre indicatif et peuvent être amenés à évoluer en fonction des conditions d'approvisionnement.



Équipements communs aux 2 vélos WR3 A et WR5 A :



Le WR5A possède une résistance mécanique réglable par une molette vous permettant de simuler des côtes et de réaliser des séances toniques.



Les pédales Aqua Double Speed sont équipées d'un clapet rabattable. Il se déplie et se verrouille facilement et permet d'augmenter la résistance hydraulique de 54%.

Nos produits : Gourde, Selle, Porte-bidon.



Waterflex
Water Fitness Experts

VÉLOS AQUATIQUES



Pratiquez l'Aquabike et bénéficiez d'une remise en forme en douceur. L'eau amortit l'effort sur les muscles et minimise la sensation de fatigue.



WR3 A

Vélo aquatique en aluminium anodisé T6, équipé de pédales Aqua Double Speed (jusqu'à 54% de résistance en plus). Guidon et selle réglables en hauteur et profondeur. Poids 12 kg. Profondeur de 1,10 m à 1,50 m.

434085

PRIX SUR IRRIPISCINE.FR



En savoir + sur l'aquabike



WR MAX

Structure en aluminium anodisé T6. Double système de résistance hydraulique grâce à une hélice à 5 ailettes fixes et aux pédales Aqua Double Speed (permettant d'obtenir jusqu'à 54% de résistance en plus). Se déplace facilement grâce aux roues. Évacuation express des eaux pour faciliter sa sortie. Anode sacrificielle pour eaux salées. Idéal pour le renforcement musculaire, l'entretien articulaire, la remise en forme et la rééducation. Accessoires inclus : selle sport, gourde isotherme et porte-bidon.

Poids : 15,9 kg. Profondeur d'eau : 1,10 à 1,50 m.

435269

PRIX SUR IRRIPISCINE.FR



WR5 A

Vélo aquatique en aluminium T6 anodisé. Très léger, 16 kg, il se déplace et se sort facilement de la piscine. Réglage du guidon et de la selle en hauteur et en profondeur. Très ergonomique grâce à ses 6 points de réglage, il s'adapte à toutes morphologies et à tous les bassins. Convient pour les piscines de 1,10 à 1,60 m de hauteur max.

436348

PRIX SUR IRRIPISCINE.FR



Siège hamac

1,65 x 0,90 x H. 0,12 m. Hamac en tissu mesh entouré d'un tube gonflable.

29€90

435310

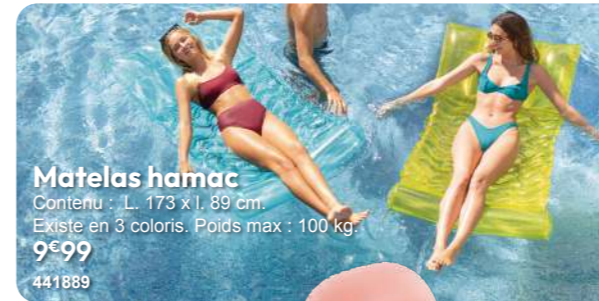


Fauteuil semi immergé

1,52 x 0,99 m. 2 poignées de maintien. Poids max : 100 kg

8€99

157288



Matelas hamac

Contenu : L. 173 x l. 89 cm. Existe en 3 coloris. Poids max : 100 kg.

9€99

441889



Matelas semi immergé

1,78 x 0,94 m. Fond en maille. Coussin intégré.

Poids maxi 100 kg

16€99

429453

NOUVEAU

Fauteuil de piscine Pastel

114 x 107 cm. Fond en maille, 2 poignées. Poids maxi : 100 kg. D'autres coloris disponibles.

11€99

442740




NOUVEAU

Matelas transparent

1,88 x 0,72 m. Poids maxi : 100 kg.

7€49

442775




NOUVEAU

Matelas lounge lagon

1,91 x 0,99 m. Poids maxi : 100 kg.

24€95

438756



Matelas Economat

1,83 x 0,69 m. Poids max : 100 kg

3€49

435035

*Attention : à utiliser que si l'enfant a piser et sous la surveillance d'un adulte.

Nos prix sont donnés à titre indicatif et peuvent être amenés à évoluer en fonction des conditions d'approvisionnement.

Nos prix sont donnés à titre indicatif et peuvent être amenés à évoluer en fonction des conditions d'approvisionnement.

NOUVEAU

Frite aquatique

Ø 6,5 cm, H 150 cm.
Frite en mousse compacte, très résistante. Différents coloris.
3€30 l'unité
442780



Connecteur frite

Différents coloris.
2€50 l'unité
427844



Jeu de basket

Ø 67 x H 55 cm
Jeu avec ballon de basket gonflable.
4€99
423555



Jeu de volley

2 poteaux lestés (H 82 cm et Ø 35 cm) et un filet extensible jusqu'à 7 m de longueur. Ballon non fourni.
136€
423741



Glacière gonflable

Ø 0,89 m. Equipée de 5 portes-verre et de 2 paniers sur le côté. Peut contenir environ 30 canettes. Utilisable sur l'eau et en terrasse.
14€90
426721



NOUVEAUX COLORIS

Cage de waterpolo

Jeu de waterpolo pour enfants et adultes avec ballon gonflable.
124 x 84 x 76 cm.
15€99
426722



NOUVEAUX COLORIS

Volley

Poteaux équipés d'un passe-câble pour lestage. Ballon de volley gonflable inclus.
239 x 64 x 91 cm.
9€99
421483

Ballon de football US

Ø 15 cm x L. 32 cm. Coloris au choix.
19€90 l'unité
434157



Ballon de volley

Ø 20 cm. Coloris au choix.
19€90 l'unité
434156



Lunettes fun

Ergonomiques elles conviennent pour les enfants de 3 à 8 ans. Verres anti UV.
2€49
442737



Lunettes de nage

3 à 8 ans
1€49
425782



NOUVEAU

NOUVEAU

Masque et tuba

Convient pour les enfants de 8 ans et plus.
7€99
442738



NOUVEAU

Masque

Convient pour les enfants de 8 ans et plus.
4€79
442739



NOUVEAU

Jeu fusées sous marine

Lot de 4. Fusées lestées, idéales pour s'entraîner à l'apnée !
2€99
442735



6 ans et +

NOUVEAU

Pistolet à eau WK410

8€90
442877



NOUVEAU

Pistolet à eau WP100

En mousse. 33 cm
2€50 l'unité
442876



NOUVEAU

Canon à eau

En mousse. 33 cm
2€90
442875



NOUVEAU

Jouets gonflables

Jeux gonflables flottants adaptés aux enfants à partir de 2 ans.
1€39
442750



Anneaux poissons

Vendu par 4. Ils tiennent debout au fond de l'eau.
4€99
430820



Ballon imprimé

Ø 51 cm.
1€15 l'unité
425781



Brassards

3 à 6 ans. Poids 18 - 30 kg.
1€39
440048



Brassards natation 6-12 ans

6-12 ans. Poids compris entre 30 et 60 kg.
1€49
442743

NOUVEAU



Planche de nage

Dim. 48 x 30 cm.
11€95
440055



NOUVEAU

Bouée animal

3 à 6 ans.
Girafe : Ø x h : 86 x 58 cm
Licorne : Ø x h : 107 x 58 cm
Paon : Ø x h : 97 x 58 cm.
2€59
442748

6 mois à 1 an

Bouée culotte baby float

Ø 70 cm. Poids max 11 kg.
Grande stabilité. 4 chambres à air.
5€99
429455



Gilet de natation

Pour les 3 à 6 ans. Poids max 30 Kg
3€29
150164

Bouée bébé

3 - 6 ans. Ø 51 cm
0€99
438757



*Attention : à n'utiliser que si l'enfant a pied et sous la surveillance d'un adulte.

*Attention : à n'utiliser que si l'enfant a pied et sous la surveillance d'un adulte.



Aire de jeux Sea Paradise
2,18 x 1,88 x H. 0,99 m.
Hauteur d'eau de 13 cm.
Inclus : Toboggan, canne à pêche, 2 poissons, 6 balles, une fontaine palmier. Poids max. 81 kg.
49€
436743



Aire de jeux Petit Dino
1,91 x 1,52 x H. 0,58 m.
Hauteur d'eau de 12 cm.
Inclus : 1 dinosaure, 1 toboggan, 1 jet d'eau. Bonde de vidange. Poids max. 54 kg.
34€95
436744



Toboggan
3,33 x 2,06 x 1,17 m
Rlié à un tuyau d'arrosage pour garder la surface toujours glissante. Poids max. 80 kg.
115€
431764



Piscinette à la plage
Ø 61 cm x H. 22 cm
3€99
436742



Piscinette My First Pool
Ø 61 x 15 cm.
Idéal pour rafraîchir vos enfants en bas âge, à partir de 1 an. Hauteur d'eau 8 cm.
2€49
425775



Piscine pliable pour animaux
Ø 1,52 x 0,30 m
Option pratique et polyvalente pour les propriétaires d'animaux de compagnie. Facile à ranger et à transporter, cette piscine procurera des heures d'amusement et de détente pour vos loulous !
Hauteur d'eau : 28 cm.
Volume : 492 litres
29€95
442734



Portique balançoire
Dimensions : longueur 2,54 m, largeur 2,35 m, hauteur 2 m. Balançoire avec 2 agrès : 1 nid d'oiseau et 1 balançoire. Convient pour les enfants de 3 à 10 ans. Tube résistant à la corrosion, système d'ancrage simple à mettre en place. Hauteur des agrès ajustable.
169€
442733



Matelas Tutti Frutti
1,83 x 0,66 m.
Poids max : 100 kg
9€49
430822



Île Coquillage
1,57 x 1,27 x 0,25 m. Poids max : 100 kg
24€90
436749



Île Citron
1,76 x 1,23 m. Parfumée au citron.
Poids max : 90 kg
29€95
436378



Bouée Donut
Ø 1,14 m. Poids max : 100 kg
5€99
430819



Bouée géante transparente
Ø 71 cm.
Poids maxi : 40 kg
1€49
150169



Bouée Frenchy
Ø 91 cm. Poids max : 60 kg
2€79
442749



Bouée paillettes
Ø 1,19 m
9€99
432192



Bouée géante Aloha
Ø 0,91 m. Poids max : 60 kg
2€99
436751

*Attention : à utiliser que si l'enfant a pied et sous la surveillance d'un adulte.

*Attention : à utiliser que si l'enfant a pied et sous la surveillance d'un adulte.

Nos prix sont donnés à titre indicatif et peuvent être amenés à évoluer en fonction des conditions d'approvisionnement.

Nos prix sont donnés à titre indicatif et peuvent être amenés à évoluer en fonction des conditions d'approvisionnement.



Matelas Tortue
1,91 x 1,70 m. Deux poignées de maintien.
Poids max : 80 kg.
14€99
433395

3 ans et +



Flamant rose
1,78 x 1,35 m
Poids max : 40 kg
2 poignées de maintien.
15€
430193

3 ans et +



Canard
1,60 x 1,18 m
Poids max : 40 kg
2 poignées de maintien.
16€99
436933

3 ans et +



NOUVEAU
Matelas Axolotl
1,09 x 0,94 x 0,14 m
6€99
442741

3 ans et +



NOUVEAU
Matelas sèche nacrée
1,91 x 1,17 x 0,30 m
Poids max : 100 kg
17€99
442745

6 ans et +



NOUVEAU
Matelas Bubble Tea
1,73 x 0,99 x 0,20 m
Poids max : 100 kg
13€99
442746



NOUVEAU
Ile Love coeur
1,68 x 1,42 m. Poids max : 100 kg
15€99
442744



Homard
2,13 x 1,37 m. Poids max : 80 Kg.
4 poignées de maintien
16€99
429448

3 ans et +



NOUVEAU
Orque
1,88 x 1,22 m
Poids max : 40 kg
2 poignées de maintien.
10€99
442742

3 ans et +



NOUVEAU
Matelas Avocado
1,65 x 1,14 x 0,23 m
Poids max : 100 kg
15€99
442747

6 ans et +



NOUVEAU
Matelas van 70'S
1,83 x 1,09 m
Poids max : 100 kg
13€99
442639

9 ans et +

*Attention : à utiliser que si l'enfant a pied et sous la surveillance d'un adulte.

*Attention : à utiliser que si l'enfant a pied et sous la surveillance d'un adulte.

Nos prix sont donnés à titre indicatif et peuvent être amenés à évoluer en fonction des conditions d'approvisionnement.

Nos prix sont donnés à titre indicatif et peuvent être amenés à évoluer en fonction des conditions d'approvisionnement.



Lampe solaire flottante

Lampe à capteur solaire. Deux modes d'éclairage blanc statique ou changement de couleurs.

22€95

439986



NOUVEAU

Luminaire Oops

79€

443278



NOUVEAU

Enceinte

Lumineuse et Facile à transporter grâce à sa petite taille et à sa jolie poignée en bois.

Bluetooth, qualité audio JBL®. 11h d'autonomie.

189€

443189



NOUVEAU

Lampe Loop

Luminaire nomade polyvalent selon l'humeur du moment, Lampe de table, vase éclairant, carafe lumineuse, Loop s'utilise partout. Autonomie 10h, Capacité 3,5 L, Incassable. Livré avec télécommande.

443238 **79€**

Colorant piscine "Aquacoleur"

Entièrement sans danger. Coloration éphémère pour piscines, spas et fontaines. 180 ml

25€

Fushia 427850

Océan 437870

Lavande 437773



GONFLEURS

Gonfleur à pied

Fonction gonflage / dégonflage. Ø 29 cm. Débit : 0,8 L. Fourni avec 2 embouts adaptables à toutes valves.

6€49

157296



Gonfleur à bras

Fonction gonflage et dégonflage. H. 48 cm. Fourni avec 3 embouts adaptables à toutes valves. 1,7 L

5€99

157294



Gonfleur électrique

Fourni avec 3 embouts adaptables à toutes valves. Rechargeable en 220 V et USB sur batterie.

26€90

438755



	Modèle	Réf.	Coloris	Litres	Hauteur	Matériaux	Rince-pied	Prix
1	Vahina	422788	Noir	25 L	2,30 m	PVC	⊗	129€
2	Rio	432319	Anthracite	20 L	2,25 m	ABS - PE HDPE	⊙	199€
3	Bora	442869	Noir	22 L	1,18 m	ABS - PE HDPE	⊙	199€
4	Tiara	422789	Noir	35 L	2,30 m	PVC	⊙	219€
5	Moorea	441616	Noir	18 L	1,31 m	ALUMINIUM	⊗	229€
7	Teva	442868	Noir	40 L	2,11 m	ALUMINIUM	⊗	239€
6	Nui	442888 / 442870	Noir / Vert d'eau	22 L	1,30 m	ALUMINIUM	⊙	249€
8	Moana	442867	Anthracite	35 L	2,20 m	ABS - PE HDPE	⊙	299€
9	Vaia	442866	Noir	35 L	2,08 m	ALUMINIUM	⊗	319€
10	Manava	434031	Anthracite	28 L	2,18 m	ALUMINIUM	⊙	439€

ACCESSOIRES DOUCHE

INTEX

Pédiluve

50 x 46 x 9 cm. Rinçage des pieds avant la baignade. Surface anti-dérapante.

426724 **5€99**



Sortie de douche

101 x 63 x 5,5 cm. Fabriqué en bois composite de haute qualité et durable.

434033 **95€**

NOUVEAU

Socle de douche solaire 20L

Complément d'eau chaude pour votre douche actuelle. Compatible avec toutes les douches.

442871 **179€**



Nos prix sont donnés à titre indicatif et peuvent être amenés à évoluer en fonction des conditions d'approvisionnement.

Nos prix sont donnés à titre indicatif et peuvent être amenés à évoluer en fonction des conditions d'approvisionnement.



Coussin Zen

Coussin nomade gonflable d'extérieur.
Tissu 600 deniers résistant aux UV et au chlore, lavable en machine.
Dimensions : 140 x 190 x 75 cm.

235€

441901



Fauteuil gonflable flottant

Idéal sur le gazon ou dans l'eau.
Housse très résistante, lavable en machine.
Dimensions : 1,07 x 0,79 x 0,61 m.

95€

Gris 426922



NOUVEAU

Pouf géant

1,98 x 1,57 m
Utilisation dans l'eau ou en terrasse.
Housse en tissu facile d'entretien.
Coloris vert ou bleu.

49€95

442255



NOUVEAU

Coussin géant flottant

Très confortable, profitez de ce pouf autant dans votre piscine que sur votre terrasse.

169€

442879



Matelas Recto verso graphique

Dimensions : 1,65 x 0,85 m x H 0,40 m.
S'utilise des 2 côtés.

54€

435309



Fauteuil Onyx

Dimensions : 1,09 x 1,12 x h. 0,69 m.
S'utilise à la fois en intérieur et en extérieur.
Matière : vinyle

29€95

430221



Bain de soleil Lotus - Ivoire



Bain de soleil Muse - Ivoire

NOUVEAU

FABRIQUÉ EN FRANCE

Bains de soleil Lotus et Muse

Les chaises longues Muse et Lotus au design élégant sont là pour vous accompagner dans des moments de relaxation en intérieur ou en extérieur au bord de votre piscine.
En polyéthylène 100% recyclé, facile d'entretien et résistant aux UV et intempéries.

Bain de soleil Lotus

Dimensions : h. 0,70 x L. 1,72 x 0,79 m

Ivoire **443200**

495€

Café **443201**

495€

Bain de soleil Muse

Dimensions : h. 0,64 x L. 1,73 x 0,91 m

Ivoire **443202**

540€

Café **443203**

540€

NOUVEAU

Bains de soleil Hoom

Un bain de soleil puzzle qui s'assemble en quelques minutes. Sur l'eau, autour de la piscine ou dans votre jardin, ce bain de soleil modulable s'adapte à toutes les situations.
Fabriqué en polyéthylène rotomoulé, résistant au chlore, au sel et à l'eau chlorée.

495€

443204



- Orange
- Bleu
- Noir
- Vert
- Rose
- Gris
- Sable

NOUVEAU

Fauteuil Boon's

Un fauteuil au design intemporel et modulable à souhait. Il se transforme simplement en fauteuil d'agrément, en assise basse avec sa table basse ou en confortable chaise flottante.

335€

443152

Simple & Rapide

PAYEZ EN

3x 4x

PAR CARTE BANCAIRE

oney

*Voir conditions en page 7



Brumisateur sur pied

25€99

426463



Vanette réglage de débit

Pratique, esthétique et simple d'utilisation. Se branche sur un tuyau avec un raccord automatique, coloris au choix.

4€60

423805

PROGRAMMATEUR



Programmateur click MIST

Programmateur à pile spécial brumisation, 1 voie. Réglage manuel de la fréquence et du temps de brumisation. Débit : 5 à 35 L/min. Pression de 1 à 4 bars.

34€99

☒ 431268



BRUMISATION À LA CARTE



Kit de brumisation

Kit pré-monté, idéal pour vous rafraîchir sur votre terrasse. Se positionne entre 2,50 m et 3 m du sol.

6 m/6 buses 431266 **19€95**

12 m/12 buses 434215 **34€95**



Kit de brumisation complet

Comprend : 1 pompe de surpression 40 bars, 1 adaptateur de robinet, 1 filtre anti-calcaire, 1 nez de robinet 3/4, 2m de tuyau d'alimentation avec 2 raccords, un flexible de brumisation avec 14,5 m de tuyau Ø 6 mm.

239€

☒ 435512

Nos prix sont donnés à titre indicatif et peuvent être amenés à évoluer en fonction des conditions d'approvisionnement.

Biogents **PIÈGES À MOUSTIQUES**

Profiter de son été sans moustiques ! Pièges contenant des attractifs naturels. Efficace contre tous les moustiques.



Aéro Trap

Piège d'extérieur à moustiques. Efficace contre les moustiques tigre. Sans insecticide. Jusqu'à -87% de piqûres. Couvre jusqu'à 300 m².

199€

443062

FABRICATION EUROPÉENNE



Kit booster CO2

Augmente le taux de capture de moustiques et permet de couvrir jusqu'à 700 m². Compatible avec toutes les bouteilles.

199€

443064

Kit Aéro trap plus

Comprend piège Aéro trap, un booster et une recharge de 6 mois.

449€

443063



BG - Home

Utilisation en intérieur. Efficace contre les moustiques tigre et insectes volants. Capture le moustique avant la piqûre. Branchement sur secteur.

89€

440690



BG - GAT

Utilisation en extérieur. Piège le moustique avant qu'il ne ponde, limite la prolifération des moustiques tigre. Rechargeable.

69€90

440688



Recharge BG - Sweetscent

Mélange imitant l'odeur humaine. Attire que les moustiques.

1 sachet (durée 2 mois) 440686 **24€90**

3 sachets (durée 6 mois) 440687 **54€90**



Recharge BG-GAT

Lot de 10 fiches collantes. Durée 5 mois.

12€50

440689



Spray répulsif PİKETIK

Efficace contre le moustique commun et le tigre.

50 ml 441859 **8€90**

100 ml 441860 **12€90**

150 ml 441858 **16€90**



Roll-on répulsif PİKETIK

Apaise et soulage rapidement en cas de piqûres. Formule bio 100% naturelle aux huiles essentielles. Roll-on.

10 ml 441861 **8€90**

Nos prix sont donnés à titre indicatif et peuvent être amenés à évoluer en fonction des conditions d'approvisionnement.



CONSEILS & TECHNIQUE - COMMENT TRAITER MA PISCINE EN HIVER ?

À partir de la fin de l'automne, lorsque la saison de baignade se termine, il est encore nécessaire de prendre un minimum soin de sa piscine pour qu'elle continue d'agrémenter votre jardin et qu'il soit plus aisé de la remettre en service au printemps.

Vous pouvez choisir de faire un hivernage actif (la filtration reste en route) ou un hivernage passif (la piscine est bâchée et la filtration mise hors gel). Dans tous les cas, il y a de grandes étapes à suivre dans un ordre déterminé pour ne pas abîmer votre matériel.

Pour vous aider, nous avons réalisé pour vous un guide pratique gratuit (disponible en magasin) et des Vidéos Tutorielles (disponibles sur youtube.fr). Nous organisons également en octobre des ateliers Irripiscine gratuits en magasin.



Les Tutos
par irripiscine

SCANNEZ et découvrez la vidéo

COMMENT HIVERNER SA PISCINE ?

DÉTECTION DU GEL



Coffret détecteur hors-gel manuel

Réglable, sonde inox avec 1,5 m de câble en cuivre. Sonde déportée.

PRIX SUR IRRIPISCINE.FR
154019



Coffret détecteur hors-gel digital

Réglage au degré. Câble sonde de 1,5 m.

PRIX SUR IRRIPISCINE.FR
154295



ACCESSOIRES HIVERNAGE



Bouteille gizzmo

Se visse dans les skimmers. Absorbe les poussées de glace qui viennent faire pression. S'utilise en hivernage passif.

PRIX SUR IRRIPISCINE.FR
151006



Floteur d'hivernage

S'installe sur toute la diagonale de la piscine. Permet d'absorber les poussées de glace contre les parois et de protéger la structure de la piscine. Longueur : 50 cm.

PRIX SUR IRRIPISCINE.FR
151007



Bouchon 40/49 petit modèle 151005

PRIX SUR IRRIPISCINE.FR

Bouchon 50/60 grand modèle 151004

PRIX SUR IRRIPISCINE.FR

ACCESSOIRES BÂCHES

- 440206 Cabiclic 20 cm (lot de 4)
- 440207 Tendeur Cabiclic
- 440201 Piton fixe (lot de 4)
- 440193 Piton P inox (lot de 4)
- 440205 Fourreau inox (lot de 4)
- 440194 Piton douille inox/alu (lot de 4)
- 440195 Ressort inox (lot de 4)
- 440202 Ressort piton inox (lot de 4)
- 440199 Piton douille inox à collerette (lot de 4)
- 440203 Piton gazon inox (lot de 4)
- 151069 Sandow (vendu au mètre)
- 440191 Sandowclick (lot de 4)
- 440196 Fixation crochet inox (lot de 4)
- 440197 Sandowclick sans passant (lot de 4)
- 440198 Sandowclick avec passant (lot de 4)
- 440200 Oeillet inox (lot de 20)

- PRIX SUR IRRIPISCINE.FR
- PRIX SUR IRRIPISCINE.FR
- PRIX SUR IRRIPISCINE.FR
- PRIX SUR IRRIPISCINE.FR
- PRIX SUR IRRIPISCINE.FR
- PRIX SUR IRRIPISCINE.FR
- PRIX SUR IRRIPISCINE.FR
- PRIX SUR IRRIPISCINE.FR
- PRIX SUR IRRIPISCINE.FR
- PRIX SUR IRRIPISCINE.FR
- PRIX SUR IRRIPISCINE.FR
- PRIX SUR IRRIPISCINE.FR
- PRIX SUR IRRIPISCINE.FR
- PRIX SUR IRRIPISCINE.FR
- PRIX SUR IRRIPISCINE.FR

*Voir conditions page 4.

Nos prix sont donnés à titre indicatif et peuvent être amenés à évoluer en fonction des conditions d'approvisionnement.

TRAITEMENT HIVERNAGE



irripool

Traitement Hivernage

Limite l'apparition d'algues pendant l'hiver. Facilite la remise en route de la piscine.

5 L 150390



irripool EXPERT

Traitement Hivernage

Évite l'apparition d'algues et limite les dépôts calcaires pendant l'hiver. Facilite la remise en route de la piscine au printemps.

Formule concentrée non moussante compatible avec les électrolyseurs au sel. 5 L 423425



BAYROL

Puripool® Super


Liquide concentré non moussant, pour l'hivernage des piscines.

1 L 434042

3 L 439985



BÂCHE PROTECTION VOILETS



Bâche Pro-cover

Bâche en polyéthylène 210 g/m². Protège le volet des salissures, des taches, des rayons UV et de la formation d'algues. Fixation par lests. Vendue au m². Saison automne-hiver uniquement. Débords de 10 cm de chaque côté. 430991

Se pose facilement sans perçage



BÂCHES FILETS ANTI-DÉBRIS



Bâche filet

Filet en polypropylène tissé 150g/m², imputrescible et assemblé par couture en fil polyester. Fixation par pitons P inox et sandow périphérique. Finition par bandes polyéthylène cousues. Protège votre bassin de la pollution externe et évite la formation d'eau stagnante avec les feuilles. Rapide et facile à manipuler grâce à la légèreté du filet. (Périmètre couverture + 35 cm de débord sur les côtés). Vendue au m². 424693



Nos prix sont donnés à titre indicatif et peuvent être amenés à évoluer en fonction des conditions d'approvisionnement.


INTEX BÂCHES DE PROTECTION HORS-SOL VINYLE



Réf.	Type de piscine	Rebord	Diamètre	Prix
426729	Ronde	25 cm	Ø 3,05 m	9€99
426730	Ronde	25 cm	Ø 3,66 m	13€99
157271	Ronde	25 cm	Ø 4,57 m	19€99
421477	Ronde	20 cm	Ø 4,88 m	65€
430460	Rectangulaire	20 cm	3 x 2 m	10€99
430781	Rectangulaire	20 cm	4 x 2 m	12€99
430782	Rectangulaire	20 cm	4,50 x 2,2 m	14€99

irriCover BÂCHES SUR-MESURE

Les bâches Irricover sont équipées d'œillets, de sandows et de pitons qui leur concèdent une tension constante. Opaque en PVC 580 g/m² avec ourlet soudé sur le périmètre. Traitées anti-UV et anti-cryptogamique, finition vernie. 7 coloris : bâches livrées avec une couleur sable sur l'envers pour éviter la décoloration sur les margelles.



Bâche opaque éco

Dotée de cavités pour l'évacuation des eaux pluviales. L'accrochage se fait par simple œillet inox tous les 1,20 m environ.


Fixation par pitons fixes + sandow périphérique noir.

423471

Options de découpe : découpe escalier 151906



FABRIQUÉ EN FRANCE




Bâche standard

Dotée d'une grille pour l'évacuation des eaux pluviales. Traitée anti-UV et anti-cryptogamique.

L'accrochage se fait par simple œillet inox tous les 1,20 m environ.

Fixation par pitons P inox + sandow périphérique assorti au coloris de la bâche.

423474



Bâche luxe

Dotée d'une grille pour l'évacuation des eaux pluviales.


Traitée anti-UV et anti-cryptogamique.

Renforts par sangles transversales cousues sur la largeur et assorties à la couverture. Renforts cristal de 55 cm sous la margelle.

L'accrochage se fait par demi-lunes tous les 1,20 m environ.

Fixation par pitons P inox + sandow périphérique couleur.

423477



Bâche prestige

Dotée d'une grille pour l'évacuation des eaux pluviales. Traitée anti-UV et anti-cryptogamique.

Renforts par sangles transversales cousues sur la largeur et assorties à la couverture.

Renforts cristal de 55 cm sous la margelle. L'accrochage se fait par demi-lunes tous les 1,40 m environ.

Fixation par ressort piton inox.

423480



+ Sangles transversales supplémentaires pour un meilleur maintien

Nos prix sont donnés à titre indicatif et peuvent être amenés à évoluer en fonction des conditions d'approvisionnement.



À SAVOIR

Le calcul de la surface de bâche nécessaire doit inclure le débordement sur les margelles, soit 35 cm de chaque côté. La bâche sécurisée homologuée NF P90-308 met votre bassin en conformité avec les règles de sécurité.

irripool

Irricover safe éco

Dotée de cavités pour l'évacuation des eaux pluviales. Fixation par piton «P» inox + sandowclicks individuels de sécurité.

424699

Les couvertures d'hivernage de sécurité Irricover sont en tissu enduit PVC 580g/m² avec ourlet soudé sur le périmètre et double œillet inox tous les 1 m environ.

Dimensions maxi du bassin : 12 x 6 m, avec ou sans escalier.

7 coloris aux choix : les bâches sont livrées avec une couleur sable et gris* sur l'envers, pour éviter la décoloration sur les margelles.



Dégressive

FABRIQUÉ EN FRANCE

ÉCO CONCERNÉ

irripool

Irricover safe

Dotée d'une grille pour l'évacuation des eaux pluviales avec protection anti-UV en sous-face.

Facilité de fixation par pitons douille inox/alu + sandowclicks individuels de sécurité.

423468

Les couvertures d'hivernage de sécurité Irricover sont en tissu enduit PVC 580g/m² avec ourlet soudé sur le périmètre et double œillet inox tous les 1 m environ. Dimensions maxi du bassin : 12 x 6 m, avec ou sans escalier.

7 coloris aux choix : les bâches sont livrées avec une couleur grise sur l'envers pour éviter la décoloration sur les margelles.



Options de découpe : découpe escalier 424533



Dégressive

FABRIQUÉ EN FRANCE



Retrouvez tous nos prix

Nos prix sont donnés à titre indicatif et peuvent être amenés à évoluer en fonction des conditions d'approvisionnement.

PANIER DE SKIMMER DIM. EN MM



Weltico
ø 197, h.110, ø b.148
707308

Hayward
ø 135, h.77, ø b.92
707301

Hayward
ø 180, h.130, ø b.160
707303

Astral
ø 190, h.100, ø b.140
707304

Astral prestige
ø 204, h.123, ø b.150
707316

Olympic adaptable
ø 157, h.70, ø b.105
707300

Pool's
ø 200, h.160, ø b.143
707307

Certikin
ø 200, h.160, ø b.130
707309

ISI-SKIM
Universel
930517

Ady/aquareva x2
ø 180, h.130, ø b.131
707306

Hayward
ø 143, h.76, ø b.133
707302

Admiral
ø 215, h.195, ø b.190
707312

Cofies sarragan
ø 183, h.130, ø b.120
707305

COUVERCLES DE SKIMMER DIM. EN MM



Weltico
ø ext. 227, ø int. 200
707361

Hayward 1082
257 x 257
707354

Astral
215 x 215
707351

Astral prestige
ø ext. 242, ø int. 209
707415

Olympic adaptable
ø ext. 196
707350

Pool's
ø ext. 230, ø int. 208
707359

ADY x2
ø ext. 208, ø int. 185
922010

Cofies-Hayward
ø ext. 208, ø int. 185
707357

Snte
ø ext. 209, ø int. 189
707362

Astral
ø ext. 213, ø int. 187
707352

VOLETS DE SKIMMER DIM. EN MM



Weltico
Long. 195, haut. 147
707345

Astral
Long. 198, haut. 132
707322

Astral
Long. 194, haut. 135
707326

Ady/Aquareva x2
Long. 187, haut. 122
707334

Olympic adaptable
Long. 145, haut. 120
707325

Snte
Long. 164, haut. 120
707328

Flam 6/Maxo
Long. 142, haut. 128
707796

Certikin
Long. 217, haut. 135
707327

Hayward 1082
Long. 198, haut. 140
707329

Pool's sans axe
Long. 235, haut. 165
707330

Aspibloc 2006
Long. 195, haut. 145
702932

Cofies sarragan
Long. 187, haut. 123
707333

Oceania
Long. 194, haut. 142
707323

Nos prix sont donnés à titre indicatif et peuvent être amenés à évoluer en fonction des conditions d'approvisionnement.

À SAVOIR

UN CENTRE TECHNIQUE INTÉGRÉ
Nous testons les produits que nous vous proposons et les réparons si besoin.
Nous pouvons vous proposer ainsi le remplacement de vos pièces d'usures et une prise en charge rapide et efficace de votre SAV.
Plus d'infos en magasin.



DÔMES DE FILTRE DIM. EN MM



Broadex
ø ext. 360
932489
Joint 932490

Astral Corona
ø ext. 205 s'emboîte
707517
Joint 709310

Jupiter
ø ext. 290 vendu nu
707565
Joint 709063

Astral filclar / IRRIPOL
ø ext. 220
704296
Joint 704297

Astral méditerranéenne
ø ext. 200
926431
Joint 709310

Camargue provence
ø ext. 295
707513
Joint 709066

Astral filclar AM
ø ext. 255
707933
Joint 707932

GRILLES DE BONDE DE FOND DIM. EN MM



Cofies sarragan
ø ext. 197 mm, entraxe 170
707703

Cofies sarragan
ø ext. 175 mm, entraxe 162
707708

Astral
ø ext. 174 mm, entraxe 157
707994

Snte liner
ø ext. 197 mm
707704

Ady/Aquareva
ø ext. 178 mm, entraxe 163
707710

Certikin
ø ext. 185 mm, entraxe 168
707702

Weltico
ø ext. 179 mm, entraxe 162
707707

Astral
ø ext. 177 mm, entraxe 160
707700

Snte béton
ø ext. 182 mm, 4 ergots
707711

Hayward
ø ext. 197 mm, entraxe 150
707701

FILTRATION



Manomètre à pression
707707

Tuyau
Pour groupe de filtration.
703820

Cartouche filtrinov MX18/MX25
921937

Cartouche mur filtrinov GS14
928095

Retrouvez toutes nos pièces détachées

Recharge weltico
C5 - 51 cm 707058
C6 - 63 cm 707059
C7 - 76 cm 707060

Nos prix sont donnés à titre indicatif et peuvent être amenés à évoluer en fonction des conditions d'approvisionnement.

CONDENSATEURS DE POMPE

	12,5 µf, à fil	708050
	14 µf, à fil	708051
	16 µf, à fil	708052
	20 µf, à fil	708060
	25 µf, à fil	708065
	30 µf, à fil	708053
	35 µf, à fil	708058
	40 µf, à fil	708064
6,3 µf, à fil	708071	
8,0 µf, à fil	708072	
10 µf, à fil	708061	

ROULEMENTS À BILLES DE POMPE

	6204	700500	6302	700503
	6202	700501	6205	700504
	608	700502	6201	700505
			6203	700506
			6303	700507
			6002	700508

COUVERCLES DE POMPE DIM. EN MM

				
Irripool Serena 1 ø ext. 130, int. ø 90 927796 Joint 928240	Astral América ø ext. 143, int. ø 134 702463 Joint 702462	Delfino ø ext. 167, ø int. 147 702363 Joint 932136	Maxflow / Irripool Power Hayward ø ext. 130, int. 100, 2 vis joint 702353 Joint 709302	Swimmey / Calita ø ext. 165, int. ø 160 702388 Joint 709115
				
Irripool Serena 2 150 x 150 mm 930929 Joint 930930	Superflo ø ext. 160, ø int. 128 925075 Joint 926304	STP ø ext. 140, int. 130 fil. int. 922638 Joint 922639	ESPA Silen Plus ø ext. 144, ø int. 99 922346 Joint 709331	Astral IPP / IRRIPOOL ø ext. 194, int. 179 921474 Joint 922579
				
				Hayward powerline ø ext. 130, ø int. 107 928635 Joint 925135

PANIERS DE POMPE PRÉFILTRES DIM. EN MM

					
STP ø 110, h. 141, ø b. 95 922913	Astral Sprint ø 155, h. 254, ø b. 120 702315	Irripool IPP ø 153 h. 255, ø b. 122 922530	Superflo ø 135 h. 182, ø b. 95 702346	Astral America ø 110, h. 135, ø b. 92 702464	Irripool Serena ø 110, h. 165, ø b. 97 927798
					
PSH 50, 80, 100 ø h. 110, h. 195, ø b. 80 702300	PSH Micro 33 ø h. 95, h. 150, ø b. 75 702341	Starite 5" ø h. 117, h. 132, ø b. 93 702305	Hayward ø h. 99, h. 127, ø b. 88 702301	Hayward h. 150x137 h. 150, b. 123x95 702302	Swimmey / Calita ø 125 h. 190, ø b. 100 702333
					
Serena 2 ø 120 h. 230, ø b. 93 930931 irripool EXPERT	Sniper ESPA ø 075 h. 130, ø b. 65 702330	ESPA Silen Plus ø 120 h. 230, ø b. 107 703773	Espa Flipper ø 125, h. 137, ø b. 100 702345	Delfino / Europa ø 148 h. 220, ø b. 139 702307	Hayward / Irripool Power ø h. 104, h. 200, ø b. 90 702356

ROBOTS AUTONOMES



OT3245

Chenille (x2)	926924
Filtre 60 microns	926920

XA2045 / XA4045

Chenille (x2)	931151
Filtre 60 microns	931658



S100 - S200 - S300

Chenille (l'unité)	925805
Cartouche filtrante S200-S300	926093
Cartouche filtrante S100	925086
Panier filtrant S200-S300	925120
Panier filtrant S100	925346



LIMPEO IRRIPOOL

Brosses mousse (x2)	921766
Brosse combinée pvc (l'unité)	922155
Cassette 100 microns (x4)	922892
Cassette 50 microns (x4)	921791



POLARIS 280

Sac à sable	704080
Sac à feuilles	703942
Roue	704061
Roue dentelée	704067
Roulement à billes roue (l'unité)	704052



POLARIS 180 / 280 / 380

Flotteur de tête	704033
Raccord de paroi universel	704034
Brosse de queue	704041
Jeu de courroies (petites et grandes)	704025
Pare échelle (la paire)	704049
Raccord tournant	704037
Vanne de recul	704044
Pneu (blanc)	704023
Écrou tuyau alimentation (l'unité)	704036
Tuyau alimentation seul blanc (3 m)	704039
Tuyau alimentation seul transparent (3 m)	704040

POLARIS 380

Roulement à billes roue	704022
Roue côté 2 roues (l'unité)	704024
Roue côté unique	704030
Sac à sable	704063
Sac à boue	704020



POLARIS 3900

Sac à sable	920808
Sac à feuilles	703942
Sac ultra fin	920990
Roue côté 2 roues (l'unité)	921617
Roue côté unique	921409
Vanne de recul	704044



RÉPARATIONS

	
Pool kit détection fuite 80 ml 440374	Colporteur de fuite 429661

SAV DIVERS

		
Kit calibration pH et chlore Joey 442238	Batterie Joey 931959	Piles Varta 1,5 V - 4,5 V 9 V - 12 V 708000
		
Sonde Joey 930886	Sonde de régulation de pH (câble 5 mètres) 704510	Support pour sonde régulation de pH 704518
		
Relais connecté 437718		

COFFRET ÉLECTRIQUE

			
Horloge modulaire journalière sur rail 708229	Horloge journalière à encastrer 708233	Transformateur pour coffret électrique 12 volts/300 watts 708226 12 volts/600 watts 708230	Contacteur/relais de démarrage coffret électrique 708254



Et si vous
preniez
du temps
pour vous ?



p166-167

LES GAMMES DE SPAS

p168-169

LES SPAS GONFLABLES



Retrouvez l'ensemble
de nos spas et saunas
dans notre **Guide bien-être.**

Disponible **gratuitement** en magasin.



Ligne Détente

Spa Zenkko lite

2,10 x 1,62 x 0,85 m - 600 litres
Le spa parfait pour partager des moments de complicité. Avec ses deux places allongées offrant des massages doux et une place assise pour un moment de pause, ce modèle compact est idéal pour les espaces réduits, tout en vous garantissant une expérience intime et relaxante à deux.

5 590€
441525



*Branchez et utilisez-le!

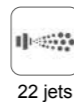
Découvrez nos solutions de financement*

36 mensualités de 129€
(hors assurances facultatives)

Prix de vente : 5590€
Apport de : 1333,55€
Montant total dû : 4644€
TAEG fixe : 5,90 %

Un crédit vous engage et doit être remboursé. Vérifiez vos capacités de remboursement avant de vous engager.

*Voir mentions complètes page 7.



1 place 2 places 22 jets

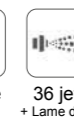


Ligne Thérapie

Spa Twilight Series 7.2

2,14 x 2,14 x 0,97 m - 1 150 litres
Le Twilight 7.2 offre un massage puissant grâce à ses hydrojets variés, ses jets tourbillonnants et la réflexologie plantaire. Le biomagnétisme renforce l'effet relaxant. Son isolation en mousse Iscynène assure confort thermique et phonique.

16 990€
442041



5 places 1 place 36 jets + Lame d'eau



5 places 1 place 36 jets + Lame d'eau



Ligne Relaxation

Spa Luma

2,14 x 2,14 x 0,97 m - 1 420 litres
Offrez-vous un havre de détente avec Luma, un spa alliant confort et performance. Avec quatre places assises et une allongée, il accueille jusqu'à cinq personnes. Ses 11 types de jets offrent des massages ciblés pour soulager les tensions et favoriser le bien-être. En solo ou entre amis, chaque bain devient une expérience unique.

10 990€
441876



4 places 1 place 68 jets + Lame d'eau



5 ANS Garantie Coque 5 ANS Garantie Structure 2 ANS Garantie Equipement



Spa de Nage

Spa Fit15

4,57 x 2,30 x 1,30 m - 5 712 litres
Son système de nage à contre-courant est un excellent moyen pour rester en forme et vous relaxer. Idéal pour la natation, l'aquagym et des moments de détente et de partage en famille.

24 590€
432544



3 places 1 place 28 jets



5 ANS Garantie Coque 7 ANS Garantie Structure 3 ANS Garantie Equipement



INTEX



PureSpa Olive

Avec sa nouvelle couleur vert olive tendance et sa cartouche S2 désormais intégrée au bloc moteur, ce spa vous offre encore plus de confort et de praticité.

Équipé de diffuseurs à bulles, il chauffe l'eau jusqu'à 40°C pour une détente totale. Facile à installer grâce au gonfleur intégré, il bénéficie d'une structure Fiber Tech ultra résistante : vous pouvez même vous asseoir sur les bords !

Traitement au sel en option : 442773

Modèle 4 places

Dimensions extérieures : 1,96 x 0,71 m
Volume : 795 litres
120 diffuseurs à bulles
Tapis de sol, couverture isolante et sécurisée inclus.

399€

☒ 442729

Modèle 6 places

Dimensions extérieures : 2,16 x 0,71 m
Volume : 1098 litres
140 diffuseurs à bulles
Tapis de sol, couverture isolante et sécurisée inclus.

499€

☒ 442771

INTEX



PureSpa Blue Navy

Ce spa gonflable, aux dimensions généreuses, peut accueillir jusqu'à 6 personnes. Profitez d'un moment de détente dans une eau chaude enveloppante, animée par ses 170 diffuseurs d'air. Son éclairage LED multicolore apporte une touche de chromothérapie pour une expérience encore plus apaisante.
Dimensions : Ø2,16 x 0,71 m
Volume : 1098 litres
170 diffuseurs à bulles.
Couverture isolante et tapis de sol thermique inclus.

549€

☒ 442730



Simple & Rapide

PAYEZ EN

3x 4x

PAR CARTE BANCAIRE

oney

*Voir conditions en page 7

Nos prix sont donnés à titre indicatif et peuvent être amenés à évoluer en fonction des conditions d'approvisionnement.



INTEX



PureSpa Galaxie 4 places

Le PureSpa Carbone INTEX 6 places combine bulles et jets massants pour une eau chauffée jusqu'à 40 °C, offrant un moment de détente haut de gamme. Doté de 140 diffuseurs, de 6 jets orientables et d'une stérilisation au sel, il garantit confort et eau plus douce. Sa structure Fiber Tech assure une solidité exceptionnelle, tandis que son gonfleur intégré facilite l'installation. Connecté en WiFi, il se pilote à distance pour un spa prêt dès votre arrivée.

Dimensions extérieures : 1,96 x 0,71 m
Volume : 795 litres
140 diffuseurs à bulles
Couverture isolante, tapis de sol thermique, 2 appui-tête, bandeau LED inclus.

549€

☒ 442732



INTEX



PureSpa Carbone 6 places

Le PureSpa Carbone INTEX 6 places associe bulles et jets massants pour une eau jusqu'à 40 °C, offrant un confort optimal. Doté de 140 diffuseurs, de 6 jets orientables et d'une stérilisation au sel, il assure une eau plus douce et un bien-être complet. Sa structure Fiber Tech ultra résistante, son gonfleur intégré et son pilotage WiFi à distance en font un spa pratique, robuste et prêt à l'usage.

Dimensions extérieures : 2,18 x 0,71 m
Volume : 1098 litres
140 diffuseurs à bulles – 6 jets orientables et réglables.
Couverture isolante, tapis de sol thermique et 2 appui-tête inclus.

999€

☒ 442772

Nos prix sont donnés à titre indicatif et peuvent être amenés à évoluer en fonction des conditions d'approvisionnement.



Et si vous redonniez des couleurs à vos extérieurs?



p174 - 178

Pompes de surface & immergées

p181

Surpresseurs & cuves

p202

Récupération des eaux de pluie

p184

Arrosage enterré

p194 - 195

Arrosage goutte-à-goutte & immergées

p206 - 207

Tuyaux & raccords

CHOISIR ET INSTALLER SA POMPE



Il serait dommage de ne pas utiliser l'eau d'un puits, d'un ruisseau ou d'une cuve de récupération d'eau de pluie pour alimenter vos équipements domestiques et l'arrosage de vos plantations.

Les étapes

1. La pression

Il est nécessaire de connaître la profondeur à laquelle la réserve d'eau se situe pour déterminer la pression utile.

La pression utile (PU) est la pression souhaitée au point d'utilisation. Elle permet de définir le choix de sa pompe. Elle s'exprime en bar ou kg/cm². (Exemple : 5 kg/cm² signifie que la pompe élève une colonne d'eau de 1 cm² à 50 m à la verticale). Pour connaître la pression, utilisez un manomètre.

À l'inverse des débits, les pressions utiles ne s'additionnent pas. Pour faire fonctionner trois tuyères nécessitant une pression de 1,5 bars simultanément, la pression utile (PU) reste toujours 1,5 bars.

2. Le débit

Le débit est la quantité d'eau recueillie en un temps donné. Elle s'exprime en L/min, ou L/h, ou m³/h.

Plus il y a de points d'utilisation simultanés, plus le débit nécessaire augmente.

(Exemple : 5 arroseurs de 400 L/h + 1 habitation 1500 L/h = un débit 3500 L/h ou 3,5 m³/h)

3. Les pertes de charge

L'eau transportée dans les tuyaux subit des ralentissements appelés "pertes de charge". Elles sont liées à la section des tuyaux et à leur longueur.

Dans la réalité : 1 m d'aspiration ou de refoulement vertical = 0,1 kg de perte. 1m d'aspiration ou de refoulement horizontal = 0,01 kg de perte.

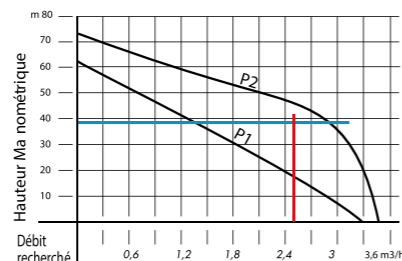
Pour vous faciliter les calculs, Irripiscine ajoute 10 %* de perte de charge à ses calculs.

En suivant notre exemple, nous traçons :

- une ligne horizontale bleue à 37 m (3,7 kg);
- une ligne verticale rouge au débit recherché 2,5 m³.

La pompe à choisir sera celle dont la courbe se situera immédiatement au-dessus de l'intersection des lignes bleue et rouge. La pompe P1 est insuffisante à 3,7 kg, elle n'offre que 1,3 m³/h.

La pompe P2 convient parfaitement à 3,7 kg, elle offre environ 3 m³/h.

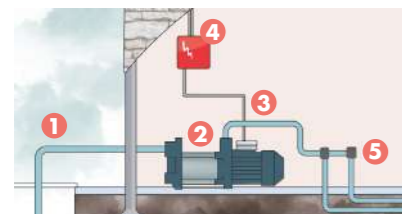


*Ce calcul est basé sur notre expérience et ne saurait en aucun cas engager la responsabilité de la Société Irripiscine

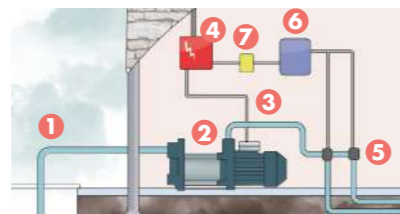
4. Le bon démarrage

Rendement et difficultés d'amorçage dépendent du montage de l'aspiration. Choisir obligatoirement un tuyau qui ne s'écrase pas, son diamètre doit être égal ou supérieur à l'orifice d'aspiration. Ajoutez les colliers de serrage sur les tuyaux souples.

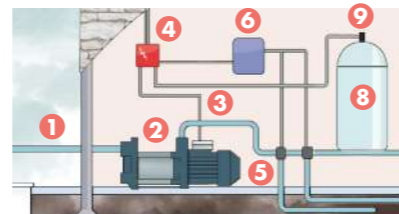
Branchez le tuyau de refoulement de la pompe sur l'eau de ville, ouvrez et patientez 3 à 5 minutes. Vous constaterez ou non des fuites d'eau aux endroits qui ne sont pas étanches.



Circuit jardin avec vanne manuelle



Circuit jardin avec programmateur



Circuit usage domestique et jardin

1. Tuyau aspiration 2. Pompe à eau 3. Tuyau de refoulement via les réseaux ou l'automatisme 4. Disjoncteur 5. Électrovannes ou vannes manuelles
6. Programmateur 7. Relais de démarrage 8. Cuve 9. Contacteur - Manomètre

5. Installer une pompe

La pompe de surface

Une fois vos raccords montés et le branchement électrique fait, remplir le tuyau d'aspiration d'eau et le corps de pompe par l'orifice supérieur jusqu'à ce que l'eau arrive à ras bord.

Avant de refermer, attendre 10 min. Si l'eau est descendue, même légèrement, c'est qu'il y a une fuite. Le montage au téflon des raccords d'aspiration est à refaire (15 à 20 tours de téflon).

Vérifier l'étanchéité du clapet anti-retour.

Caractéristiques voulues :

- Débit : 2,5 m³/h
- Pression utile : 2 kg/cm² (20m)

Données géométriques :

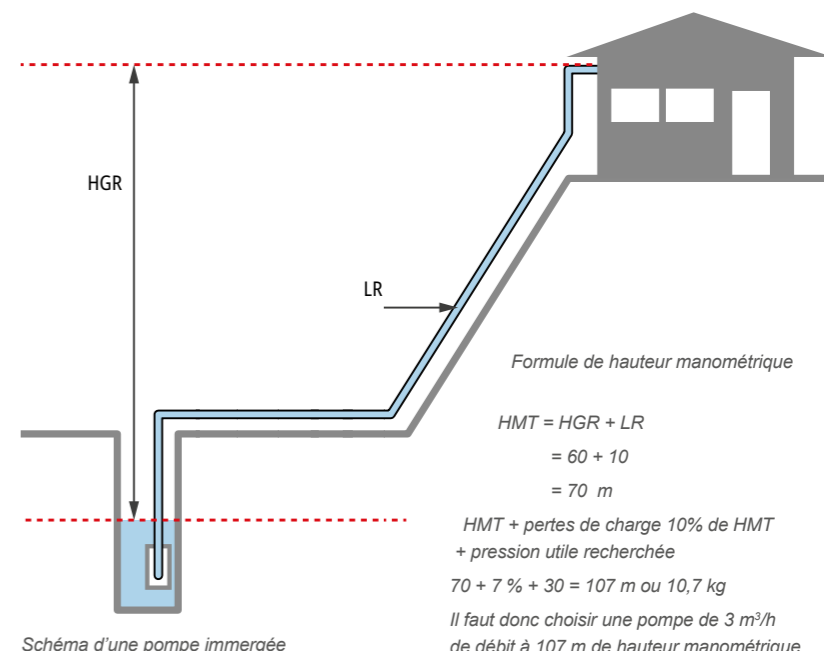
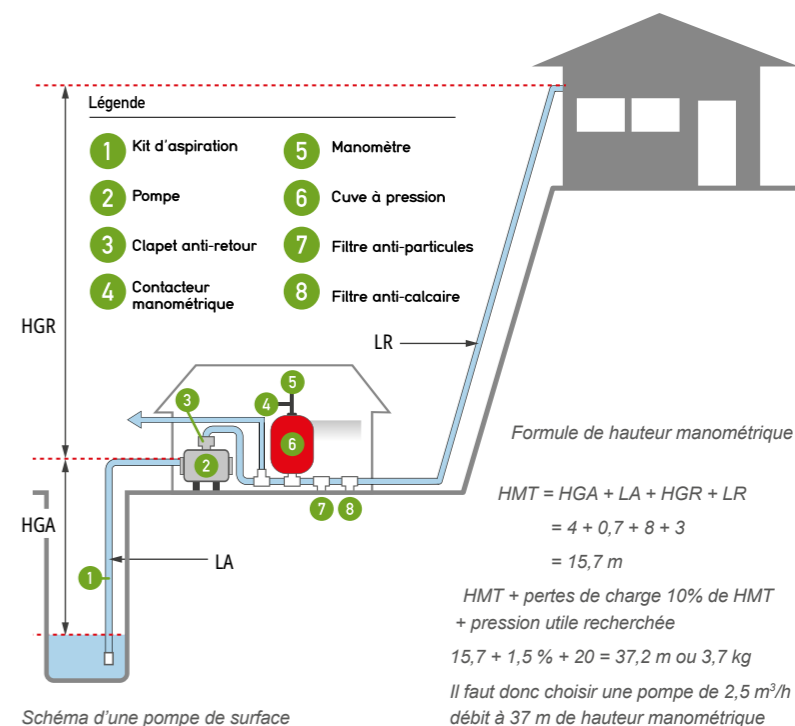
- HGA : hauteur géométrique aspiration = 4 m
- LA : longueur d'aspiration en 10° de m = 0,7 m
- HGR : hauteur géométrique refoulement = 8 m
- LR : longueur de refoulement en 10° de m = 3 m
- HMT : hauteur manométrique totale

La pompe immergée

La pompe immergée est obligatoire pour les aspirations supérieures à 7 mètres. Le refoulement de la pompe immergée peut aller de 30 à 100 m à la verticale (3 kg à 10 kg), voire plus. Elle est surtout utilisée pour des installations d'arrosage de grande envergure, dans l'alimentation de réservoirs d'eau ou de groupes de surpression.

Caractéristiques voulues :

- Débit : 3 m³/h
- Pression utile : 3 kg/cm² (30 m)
- HMT : hauteur manométrique totale



POMPES MONO-CELLULAIRES

Ces pompes monocellulaires conviennent pour les eaux claires ou chargées. Idéales pour des puisages d'eau d'appoint et des arrosages de surface avec une exigence minimale de rendement.



Pompe EKO-602P

Corps de pompe en noryl.



Réf.	Puissance	Débit max.	Pression max.	Orifice	Câble	Prix
☒ 435167	600 W	3 m³/h	3,5 bar	26/34 femelle	1,5 m	99€



En savoir + sur le produit



Pompe XKJ-1100L

Corps de pompe en fonte.



Réf.	Puissance	Débit max.	Pression max.	Orifice	Câble	Prix
☒ 428372	1100 W	3,6 m³/h	4,5 bar	26/34 femelle	1,5 m	189€



Pompe Zonda 130S M

Convient pour l'arrosage d'un jardin de 950 m² et pour un usage domestique. Corps de pompe en acier inoxydable.



Réf.	Puissance	Débit max.	Pression max.	Orifice	Câble	Prix
☒ 437641	1300 W	4,8 m³/h	5 bar	26/34 femelle	1 m	239€

KITS D'ASPIRATION

Un kit d'aspiration limite le risque de fuite ou de prise d'air dans votre installation.



Kit d'aspiration D22

Kit d'aspiration plastique de 7 m complet, Ø 22 mm, prêt à installer. Monté avec un raccord tournant femelle 26/34 et un clapet crépine PVC 26/34 serti. Pression max. 8 bar. Limite le risque de prise d'air ou de fuite.

24€80
434252



À SAVOIR

Pour une parfaite étanchéité, montez les raccords et la crépine au téflon. La crépine ne doit pas toucher le fond du puits.



Kit PA 27

Longueur : 7 m ; Ø 27 mm ; Ø intérieur 25 mm. Monté avec raccords fem. 26/34 et crépine laiton 26/34.

37€95
183000

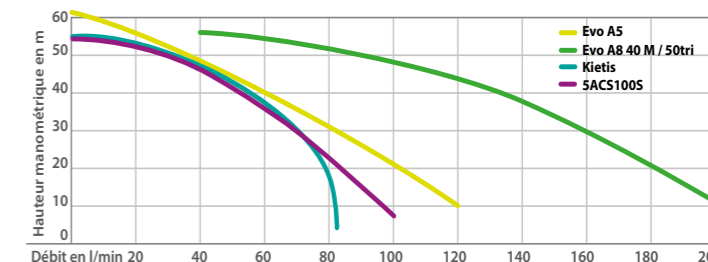
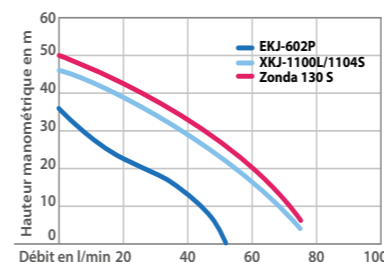
Kit PA 32

Longueur : 7 m ; Ø 32 mm ; Ø intérieur 30 mm. Monté avec raccords fem. 33/42 et crépine laiton 33/42.

46€95
183002

Nos prix sont donnés à titre indicatif et peuvent être amenés à évoluer en fonction des conditions d'approvisionnement.

COURBES DE PERFORMANCE



POMPES MULTICELLULAIRES



Pompe 5ACS100S

Chemise en acier inox et flasque d'aspiration en fonte.



Réf.	Puissance	Débit max.	Pression max.	Orifice	Câble	Prix
☒ 435330	900 W	6 m³/h	5,5 bar	26/34 femelle	0,3 m	209€

NOUVEAU



Pluirinox 1200

Pompe d'arrosage multicellulaire à 4 turbines, offrant un excellent rendement pour l'arrosage jusqu'à 1 500 m². Son corps tout inox garantit robustesse et longévité. Simple à utiliser, elle dispose de pieds de fixation pour une installation fixe et sécurisée.



Réf.	Puissance	Débit max.	Pression max.	Orifice	Prix
☒ 443274	1200 W	6 m³/h	5,5 bar	26/34 femelle	269€



Pompe KIETIS 6000

Corps de pompe en inox. Conforme aux normes ACS.



Réf.	Puissance	Débit max.	Pression max.	Orifice	Câble	Prix
☒ 428420	1100 W	5 m³/h	5,5 bar	26/34 femelle	1,5 m avec prise	465€



Pompe Multi Evo A8

Pompe hydraulique multicellulaire innovante avec performances élevées. Fonctionnement silencieux. Excellente capacité d'amorçage. Corps de pompe en inox.



Modèle	Réf.	Puissance	Débit max.	Pression max.	Orifice	Prix
40 MONO	☒ 439638	1660 W	12 m³/h	4,6 bar	33/42 femelle	619€

+ Idéale pour l'arrosage de très grandes surfaces

Simple & Rapide PAYEZ EN 3x 4x PAR CARTE BANCAIRE oneye

*Voir conditions en page 7

Nos prix sont donnés à titre indicatif et peuvent être amenés à évoluer en fonction des conditions d'approvisionnement.

L'installation d'une pompe immergée évite le besoin d'un local technique.
Au fond du puits, elle devient pratiquement inaudible et ne risque pas de geler.



Mini Eurojet 4''
Corps, arbre moteur et filtre en acier inox. Condensateur intégré.

Puissance : 650 W.
Débit max. : 2,7 m³/h.
Pression max. : 3,5 bar.
Sortie femelle 26/34.
Câble et corde : 10 m.
Crépine conseillée Ø 125 non incluse
229€
☒ 130166

GARANTIE 2 ANS



Eurojet 4''
Corps, arbre moteur et filtre en acier inox. Condensateur intégré.

Puissance : 950 W.
Débit max. : 3,3 m³/h.
Pression max. : 5,7 bar.
Sortie femelle 26/34.
Câble et corde : 20 m.
Crépine conseillée Ø 125 non incluse
299€
☒ 130143

GARANTIE 2 ANS



PENTAIR
Dominator 115/57 4''
Corps, arbre moteur et filtre en acier inox. Condensateur intégré.

Puissance : 1100 W.
Débit max. : 6,9 m³/h.
Pression max. : 5,7 bar.
Sortie femelle : 33/42.
Câble et corde : 20 m.
Crépine conseillée Ø 160 non incluse
485€
☒ 130304

GARANTIE 2 ANS

+ Grande performance hydraulique

Voir la courbe de performance en p. 177

FLOTTEURS DE SÉCURITÉ



Flotteur sécurité manque d'eau
Adaptable à toutes pompes 230 V. Permet l'arrêt automatique de la pompe lorsque le flotteur a la tête vers le bas. Remise en route lorsque l'eau redresse le flotteur.
79€90
188200

Flotteur double fonction
Régulation de niveau haut ou bas, peut être utilisé en 400 V avec un relais de démarrage. Livré sans prise.
39€
188202

ACCESSOIRES

Les crépines protègent les pompes contre le sable et autres impuretés. La pompe immergée est placée à l'intérieur du tube. L'eau passe à travers les fentes de 30/100 mm. Pour des débits plus importants, plusieurs crépines sont assemblées par emboîtement et collage, la base étant fermée par un bouchon. Les câbles (électriques et de suspension) et le tuyau de refoulement sont intégrés dans les manchons.



Crépine ø 125
Débit de 5300 L/h. Longueur 1 m. Pour les pompes 4''. Livrée avec bouchon à coller.
82€10
186552

Crépine ø 160
Débit de 6700 L/h. Longueur 1 m. Pour les pompes 5''. Livrée avec bouchon à coller.
101€80
186554

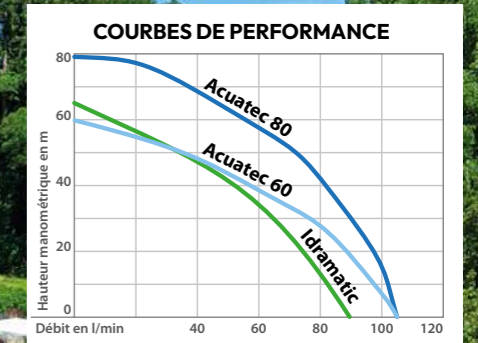
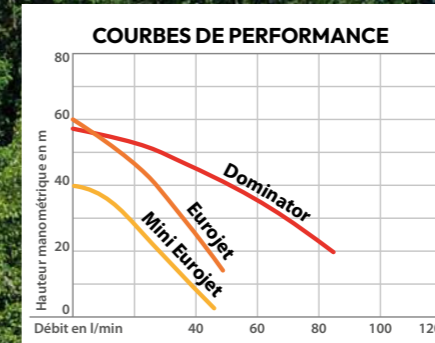
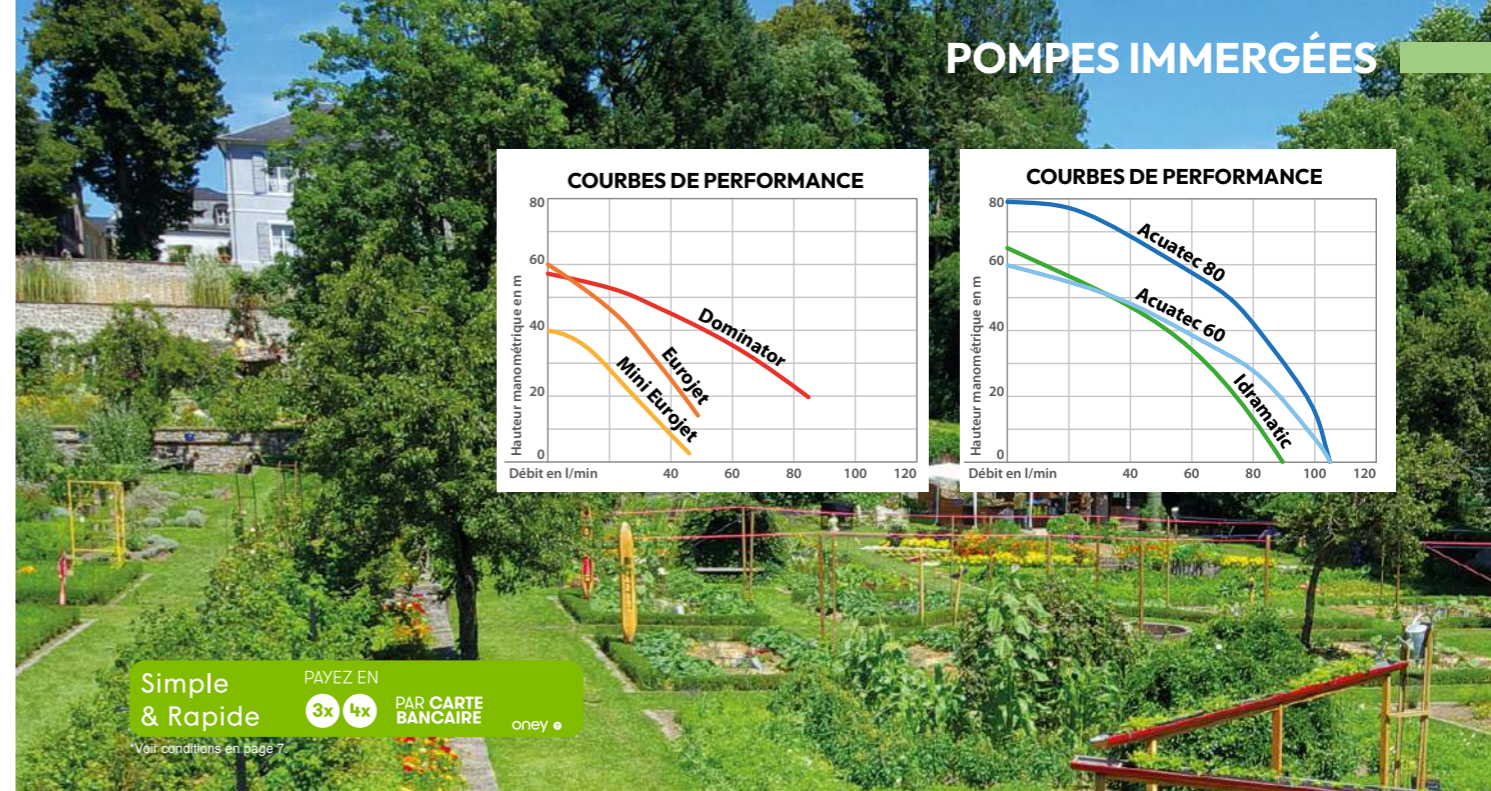
Manchon
Pour tube ø : 125.
6€95
186572

Réduction 160/125
Pour tube ø : 160.
9€95
186573



Câble Inox
Section 4 mm. (pour suspendre la pompe).
3€10 le m.
187150

Serre câble inox
Section 4 mm.
2€50 la pièce.
110181



Simple & Rapide
PAYEZ EN 3x 4x PAR CARTE BANCAIRE oney

Voir conditions en page 7



Pompe Acuatec 5''
Convient pour une installation domestique avec ballon et irrigation. Protection thermique et condensateur incorporés. Câble et corde : 20 m. Crépine conseillée ø160 non incluse

60
Puissance : 1250 W.
Débit max. : 5,7 m³/h.
Pression max. : 5,7 bar.
Sortie femelle : 33/42.
389€
☒ 424720

80
Puissance : 1800 W.
Débit max. : 5,7 m³/h.
Pression max. : 8,2 bar.
Sortie femelle : 33/42.
469€
☒ 425967

GARANTIE 2 ANS

+ Sécurité manque d'eau grâce au flotteur



Pompes Guinard Loisirs
Pompe Idramatic 1200 S
Système automatique marche/arrêt. Surpression sans réservoir à vessie. Clapet anti-retour intégré. Idéale pour l'alimentation domestique, sanitaire ou arrosage. Sécurité manque d'eau. Conforme aux normes ACS. Pompe 5".
Puissance : 1200 W.
Débit 5,5 m³ /h.
Pression max. : 6,5 bar.
Sortie femelle : 26/34.
Sécurité antiblocage (100 h).
Câble et corde : 15 m.
595€
☒ 428417

PLUG & PLAY* 230 V
*Branchez et utilisez-le !

+ Prête à fonctionner "Plug&Pump"

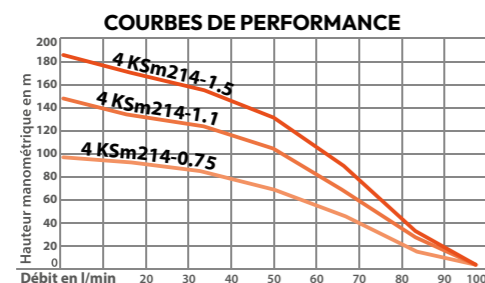
À SAVOIR
Un surpresseur fonctionne automatiquement à l'ouverture d'un robinet ou d'une électrovanne.

Les pompes immergées multi-étages sélectionnées par Irripiscine ont un corps en acier inoxydable et sont idéales pour un forage.



Pompes immergées 4 K SM

Modèle	Réf.	Puissance	Débit	Pression	Câble	Prix
4 KSm214-0.75	☒ 440442	750 W	5,8 m³/h	9,8 bar	30 m	449€
4 KSm221-1.1	☒ 440443	1100 W	5,8 m³/h	14,7 bar	30 m	499€
4 KSm226-1.5	☒ 440444	1500 W	5,8 m³/h	18,4 bar	30 m	569€

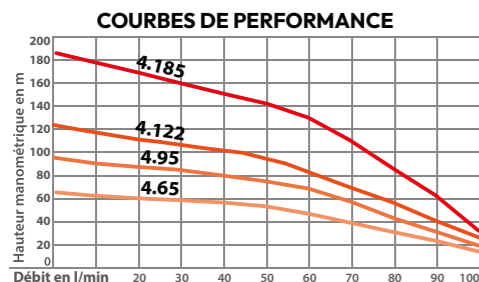


Pompes immergées

Fonctionnent avec coffret de démarrage (vendu séparément).
Pour forage jusqu'à 190 m de profondeur.
Haut rendement énergétique.
Sortie en 33/42.
Résistante à l'abrasion du sable grâce aux turbines flottantes.
Modèle triphasé disponible.



Modèle	Réf.	Puissance	Débit	Pression	Dimensions	Câble	Prix
4,65 + MONO	☒ 130060	745 W	6 m³/h	6,5 bar	Ø 95 x 675 mm	1 m	850€
4,95 + MONO	☒ 130061	1100 W	6 m³/h	9,5 bar	Ø 95 x 829 mm	1 m	1 050€
4,122 + MONO	☒ 130062	1500 W	6 m³/h	12,2 bar	Ø 95 x 925 mm	1 m	1 375€
4,95 + TRI	☒ 130063	1100 W	6 m³/h	9,5 bar	Ø 95 x 829 mm	1 m	975€
4,122 + TRI	☒ 130064	1500 W	6 m³/h	12,2 bar	Ø 95 x 925 mm	1 m	1 125€
4,185 + TRI	☒ 130065	2200 W	6 m³/h	18,5 bar	Ø 95 x 1202 mm	1 m	1 399€



Coffret de démarrage

Pour pompes immergées Pentair Sta-Rite.
(obligatoire en monophasé).
Démarrage par condensateur, prédisposé
au branchement d'un pressostat pour surpres-
sion avec réservoir.

4.65 + mono ☒ 130072 58€50	4.95 + mono ☒ 130073 58€50	4.122 + mono ☒ 130074 58€50
--	--	---

La pompe vide-cave ou pompe de relevage est conçue essentiellement pour un usage domestique. Elle permet l'évacuation des eaux, rapidement et efficacement, même si vous n'êtes pas chez vous.



Modèle	GPCD-250J	AKS-251PH	AKS-751PSW
Réf.	☒ 440445	☒ 440454	☒ 440455
Puissance	250 W	250 W	750 W
Débit	6 m³/h	7 m³/h	18 m³/h
Hauteur manométrique	4 m	7 m	9 m
Température de l'eau max	+ 35 °C	+ 35 °C	+ 35 °C
Granulométrie	5 mm	5 mm	35 mm
Prix	39€	73€40	139€



Niveau d'assèchement très bas : 3 mm



Modèle	DPC 150	BISA 1100	PRATIKA
Réf.	☒ 434342	☒ 437640	☒ 437720
Puissance	300 W	1100 W	1200 W
Débit	8,5 m³/h	18 m³/h	6,6 m³/h
Hauteur manométrique	7 m	8 m	10 m
Température de l'eau max	+40 °C	+ 40 °C	+ 40 °C
Granulométrie	25 mm	35 mm	xx
Prix	229€	229€	450€



Tuyau plat

Pour refoulement gros débit.
Ø 25 mm – 10 m.
435412 **17€95**



Tuyau plat de refoulement

Pour refoulement gros débit.
Ø 30 mm – 10 m.
440334 **21€95**

CRÉPINES & CLAPETS

Crépine laiton

Avec clapet PVC et tamis, fonctionne à la verticale. Filetage femelle.

Fil. 20/27	186001	9€
Fil. 26/34	186002	10€40
Fil. 33/42	186003	15€50
Fil. 40/49	186004	23€20

Clapet

Clapet tout laiton de fabrication haut de gamme.

Fil. 26/34	422572	19€95
Fil. 33/42	422573	29€95



Clapet anti-retour

Avec une cuve, installez un clapet anti-retour au refoulement de la pompe. Modèle à ressort toutes positions.

Fil. 20/27	186150	7€60
Fil. 26/34	186151	13€
Fil. 33/42	186152	16€70
Fil. 40/49	186153	21€20



Filtre inox pour clapet

Fil. 26/34	422578	2€30
Fil. 33/42	422579	2€75

FILTRES ANTI-SABLE



Ils se montent à l'aspiration de la pompe. Protègent les turbines et le joint Cyclam, évitent le mauvais fonctionnement des électrovannes et arroseurs.

Ø 26/34	186100	20€
Ø 40/49	186102	27€90

RÉGULATEURS DE PRESSION



Régulateur 20/27 femelle

Pré-réglé à 3 bar.
Pres. d'entrée maxi : 10 bar.
Pres. de sortie réglable de 1,7 à 4,5 bar

428283	29€95
--------	-------



Régulateur 26/34 femelle

Pré-réglé à 3 bar.
Pres. d'entrée maxi : 25 bar.
Pres. de sortie réglable de 0,5 à 5 bar.

422570	75€
--------	-----

RACCORDS UNION MÉTAL

Se fixent directement en sortie de pompe et permettent différents montages. Filetage entrée mâle et sortie femelle 26/34.



Raccord droit

186200	14€50
--------	-------



Raccord coudé

186210	19€50
--------	-------

TUYAUX

Tuyaux annelés semi-rigide aspiration

Ne s'écrasent pas à la succion. Convient aux aspirations des pompes. PVC transparent avec spirale rigide anti-choc. Vendu au m/l. 7 bars.



Ø 25	183051	3€70
Ø 30	183052	4€70
Ø 40	183053	6€80
Ø 50	183054	9€90

ACCESSOIRES POMPES & CRÉPINES



Manchette mâle

Convient pour relier la crépine à un tuyau annelé. La particularité de ce raccord est un emmanchement long.

Ø 20 x 20/27	181911	2€80
Ø 25 x 20/27	181912	3€
Ø 30 x 26/34	181913	3€70
Ø 40 x 33/42	181914	4€40
Ø 50 x 40/49	181915	6€20



Manchette femelle

Ø 25 x 26/34	181932	7€10
Ø 30 x 33/42	181934	8€10



Raccord cuve eau

26/34 fem	434222	13€90
-----------	--------	-------



Colliers à fil galva

Ø 26/30	110156	2€60
Ø 31/35	110157	2€75
Ø 37/42	424669	2€90
Ø 43/48	110158	2€90



Colliers atlas

Ø 26 x 5	110140	3€30
Ø 32 x 5	110141	3€50

Vis 40 mm

Pour colliers de serrage x 5	110145	1€50
---------------------------------	--------	------

Rosace

Pour colliers de serrage x 5	110144	1€50
---------------------------------	--------	------



Colliers de serrage zinc 9 mm

Ø 12 à 22 mm x4	437667	2€10
Ø 25 à 40 mm x2	437668	2€40
Ø 35 à 50 mm x2	437669	3€10
Ø 40 à 60 mm x2	437670	3€40

Colliers de serrage inox 9 mm

Ø 16 x 27 mm x4	434211	4€40
Ø 25 x 40 mm x2	434212	4€80
Ø 35 x 50 mm x2	434213	5€20
Ø 40 x 60 mm x3	434214	4€95

SURPRESSEURS

Un surpresseur fonctionne automatiquement à l'ouverture d'un robinet ou d'une électrovanne.



EKJ-602PA - 19L

Cuve à vessie alimentaire 19 L. Puissance : 600 W. Débit max. : 3 m³/h. Pression max. : 3,5 bar. Entrée et sortie 26/34 femelle.

145€
☒ 435166



Voir courbe de performance en p. 175



EKJ-1202 IA

Cuve à vessie alimentaire 50 L. Puissance: 1200 W. Débit 5 m³/h. Pression : 5 bar. Pompe robuste en fonte.

254€
☒ 440461



+ Idéal pour l'arrosage intégré et un usage domestique



Dorinoxmatic 4000

Puissance : 1000 W. Pression max. : 4 bar. Débit max. : 5,5 m³/h. Corps de pompe et turbines en Inox. Auto-amorçante 8 m. Équipée d'un automatisme Marche-Arrêt. Sécurité manque d'eau. Idéale pour arrosage jardin 1100 m² max. ou alimentation maison 12 personnes max. Conforme aux normes ACS.

475€
☒ 428418



+ Assure une surpression sans obligation de réservoir. Prête à fonctionner "Plug&Pump"



Evotronic 350

Pompe auto-amorçante avec réservoir 2 litres. Variateur de vitesse : maintient la pression constante dans l'installation, en réduisant ou en augmentant la vitesse de rotation du moteur de l'électropompe en fonction de la demande d'eau. Protection manque d'eau et surcharge moteur. Puissance : 1100 W. Débit : 5,6 m³/h. Pression : 5,7 bar.

850€
☒ 437766



AUTOMATISMES DE POMPES

Toujours placer l'automatisme en position verticale



MAX-1

Livré avec câble. Tension 230 V. 10 A. Protection IP 65. Température maxi de l'eau 60°C. Débit : 6 m³/h. Pression maxi : 10 bar.

73€
☒ 421727



CTP-3

Livré avec câble. Tension 230 V. 10 A. Protection IP 54. Température maxi de l'eau 60°C. Débit : 6,9 m³/h. Pression maxi : 10 bar.

89€
☒ 130315

ACCESSOIRES CUVES



Manomètre
Fil. mâle 8/13. De 0 à 10 bar.
188055 **5€99**



Flexibles
Mâle fixe et femelle écrou tournant. Permettent de relier le Té 5 voies à la cuve, par ex.
50 cm filetages en coudé mâle/femelle 26/34
421636 **24€70**
70 cm filetages en coudé mâle/femelle 26/34
421637 **26€80**
90 cm filetages droit mâle/femelle 26/34
130529 **28€**



Tuyau eau potable "bande bleue"
Usage domestique. Distribution d'eau potable.
ø 25 x 25 m - 16 bar 120106 **39€90**
ø 25 x 50 m - 16 bar 120107 **78€90**
ø 32 x 25 m - 12 bar 422499 **63€90**



Té laiton 5 voies
Permet le montage du contacteur, du manomètre et des tuyaux : vers la cuve, vers le refoulement. Il se place sur le refoulement de la pompe, ou à l'entrée de la cuve.
185101 **12€10**

CONTACTEURS MANOMÉTRIQUES



Câblé - 230V
Réglable jusqu'à 5 bar pour 230 V.
423663 **24€90**



Avec sécurité manque d'eau
Déclenchement à 0,4 bar en cas de manque d'eau. Réarmement manuel 230 V.
188060 **42€90**



PT12
Pression max : 12 bar.
Pour 220/380 V.
188059 **20€95**



Contacteur 380V
Pression max : 1 à 5 bar.
Pour 380 V.
188051 **19€90**



CONSEILS & TECHNIQUE

FONCTIONNEMENT

Le contacteur manométrique (ou pressostat) règle automatiquement le déclenchement de la pompe :

- à la valeur mini de réglage (la mise en marche)
- à la valeur maxi de réglage (l'arrêt)

Il permet l'enclenchement ou la coupure électrique lorsque la cuve est sollicitée. Pré-réglage d'usine : 1,4 à 2,8 bar. Raccordement femelle 8/13. Écart minimal 0,6 bar, écart maxi 2,5 bar. Courant nominal 16 A. Température ambiante max. 55°C.

FILTRATION DE L'EAU



Polyphosphate anticalcaire
Cartouche 20/27, 10", 254 mm. Préviens les dépôts de calcaire. De 10°C à 45°C. Filtration 60 microns. Non alimentaire.
130399 **30€20**



Filtrante bobinée
Cartouche en fil polyester, 20/27, 10", 254 mm. Élimine les particules en suspension. S'installe en amont. Débit : 1,5 m³/h. De 5°C à 45°C. Filtration 5 microns.
130402 **5€90**



Charbon actif
Cartouche 20/27, 10" 254 mm avec charbon granulaire actif végétal alimentaire. Retient odeurs et mauvais goûts (chlore). 45°C max. Débit maxi 1,5 m³/h. Nécessite un filtre à sédiments en amont. Perte de pression 60%. Filtration 5 microns.
130397 **17€**



Antiparticules
Pour les systèmes de traitement de l'eau potable, élimination de sédiments. Toile lavable. Débit maxi : 2,5 m³/h. De 4°C à 38°C. Filtration 50 microns. Longueur : 254 mm.
130398 **17€60**



Conteneur mono
Livré sans cartouche. Reçoit toutes cartouches, peut être monté en série. H. 30,5 cm, filetage 2 x 26/34 femelle.
130404 **27€60**



Équerre simple
Reçoit tout conteneur.
130395 **8€70**



Clé conteneur
130396 **5€90**

SÉCURITÉ



Coffret Eco Pump
Coffret de démarrage de pompe avec sécurité manque d'eau. IP 65. Convient pour les pompes en mono. Idéal pour la sécurité des pompes de forage.
440430 **269€**



Relais démarrage pompe à eau
Bobine 24 V. Obligatoire pour démarrer une pompe électrique, lorsque votre installation est branchée sur un programmeur et sans autre système automatique.
188050 **31€80**

Fil pour sonde
187000 **2€** le m

Câble électrique immergé
4 x 1,5 mm² 187100 **3€55** le m
4 x 2,5 mm² 187103 **4€95** le m
4 x 4 mm² 187101 **6€95** le m

Raccord étanche
Pour raccorder une extension de câble électrique immergé (étanche).
189200 **34€90**

Une cuve est un réservoir à membrane permettant d'assurer l'alimentation en eau à une pression préétablie, indépendamment de la pression d'entrée.



CONSEILS & TECHNIQUE - COMMENT CHOISIR SA CUVE ?

En fonction de l'espace dont vous disposez pour l'installer : vous choisirez une cuve horizontale si vous avez peu de hauteur disponible ou une verticale si vous avez peu de surface au sol, et de la hauteur sous plafond. Selon votre consommation d'eau estimée, la capacité de la cuve variera en fonction de vos besoins et le type d'utilisation souhaitée. Une cuve de 200 L convient pour la consommation domestique d'un foyer de 4 personnes (w.c, machine à laver le linge ou la vaisselle, les robinets extérieurs).

Pour un arrosage enterré, une petite cuve de 50 litres est suffisante, puisqu'elle sert à automatiser votre installation. Si vous avez des points d'eau et un arrosage « goutte à goutte », une cuve de 100/200 L est préférable. Elle jouera un effet tampon entre un faible débit demandé et le fort débit de sortie de la pompe.

CUVES À PRESSION VERTICALES



À SAVOIR

La pression basse (enclenchement) se modifie proportionnellement à la pression d'air de la cuve qui doit être inférieure de 200 g à la pression d'enclenchement.

Cuves verticales

Cette cuve à vessie permet de démarrer la pompe en marche/arrêt grâce à un pressostat (non inclus) qui servira d'interrupteur avec la pression de l'eau. La pression de précharge présente dans le réservoir garantit une réserve d'eau en plus de réduire le nombre de démarrages de la pompe associée. Ce ballon à membrane EPDM interchangeable doit être positionné au sol et convient pour un usage domestique. Température d'exercice -10° à +99°C.



Capacité	Réf.	Dimensions (h x ø)	Raccordement eau	Prix
50 L	130511	570 x 400 mm	26/34 mâle	109€
100 L	130503	740 x 500 mm	26/34 mâle	225€
200 L	130508	1035 x 600 mm	33/42 mâle	389€
300 L	130512	1215 x 650 mm	33/42 mâle	489€

CUVES À PRESSION HORIZONTALES



Cuves horizontales

Cette cuve à vessie permet de démarrer la pompe en marche/arrêt grâce à un pressostat (non inclus) qui servira d'interrupteur avec la pression de l'eau. La pression de précharge présente dans le réservoir garantit une réserve d'eau en plus de réduire le nombre de démarrages de la pompe associée. Ce ballon à membrane EPDM interchangeable convient pour un usage domestique. Il peut être installé au sol ou contre un mur. Température d'exercice -10° à +99°C.



Capacité	Réf.	Dimensions (h x ø)	Raccordement eau	Prix
24 L	130501	285 x 440 x 270 mm	26/34 mâle	49€
50 L	130506	420 x 505 x 400 mm	26/34 mâle	145€
100 L	130509	580 x 680 x 500 mm	26/34 mâle	235€
200 L	130510	685 x 960 x 600 mm	33/42 mâle	435€

L'ARROSAGE ENTERRÉ

Totalement dissimulé dans le sol, l'arrosage enterré a l'avantage d'être discret et assez simple à mettre en place. Facile à installer, vous pouvez assurer sa mise en place, économisant ainsi le coût d'installation. Combiné à un programmeur et à un pluviomètre, c'est la manière la plus intelligente de réduire sa consommation d'eau.

L'allié discret, efficace et économe de votre jardin

Avant de commencer à penser à votre installation, il est important de connaître la pression et le débit de la pompe dont vous disposez.

L'arrosage haut débit

Il est recommandé pour les jardins de grande superficie, les terrains municipaux ou collectifs. Il est souvent associé à une pompe d'irrigation.

L'arrosage bas débit

Il est le plus souvent utilisé pour les petites surfaces ou lorsqu'il n'est pas possible de pomper l'eau d'un puits ou d'une réserve. Dans ce cas, le branchement se fait sur le réseau de ville.

Il est recommandé de créer plusieurs réseaux d'arrosage afin de pouvoir gérer plus finement les besoins en eau de votre pelouse, de vos massifs ou de votre potager.

Choix du diamètre du tuyau polyéthylène (PE)

Le diamètre du tuyau sera calculé une fois les arroseurs comptabilisés. Si la somme des débits sur un même réseau n'excède pas 2,5 m³/h, un tuyau ø 25 suffira.

Avec une pompe ou pour un débit supérieur à 2,5 m³/h, nous vous conseillons de prendre un tuyau ø 32. Si votre sous-sol présente des « obstacles » (racines, pierres...), vous pourrez facilement les contourner avec un tuyau polyéthylène qui admet un rayon de courbure maximum de 120°.

Choix du type d'arroseurs

En premier lieu, distinguez les zones à arroser. Si le diamètre (ou la diagonale) de la zone est inférieur à 5 m, vous aurez besoin de tuyères (petite portée).

Dans le cas contraire, vous utiliserez des turbines (moyenne et grande portée). Pour obtenir un arrosage régulier, il ne faut jamais mélanger tuyères et turbines sur un même réseau.

Les tuyères, destinées aux petites surfaces, sont à jets fixes (effet brouillard) et sont escamotables. Elles arrosent tout leur secteur en même temps. Leur portée est réglable de 2 à 4,5 m selon le type et leur pluviométrie est importante (de 200 à 400 L/h en moyenne).

Le débit d'une tuyère se calcule en fonction de la pression et du secteur arrosé.

Les turbines arrosent des surfaces plus grandes. Leur portée est réglable de 5 à 15 m, leur secteur d'arrosage est réglable et varie de 40° à 360°.

Le débit d'une turbine se calcule en fonction de la pression et de la buse utilisée.

Limiter le nombre de tuyères au profit d'une seule turbine n'est pas la meilleure solution. En effet, il vaut mieux répartir des arroseurs à portée moyenne afin d'obtenir une uniformité de débit pour chaque réseau.



Où placer les arroseurs ?

Déterminez la première ligne d'arrosage. Divisez cette ligne de façon à ce que les trajectoires et la portée des arroseurs se croisent. Attention aux arbres et arbustes qui feront écran à vos arroseurs, vous obligeant à en ajouter d'autres.

Le tuyau, sur lequel les arroseurs sont installés, est enterré en bordure des constructions. On évite ainsi de mouiller vitres, murs et terrasses puisque la trajectoire des arroseurs est dirigée à l'opposé.



Votre étude gratuite

Optimisez l'arrosage de votre jardin

Vous souhaitez installer un système d'arrosage discret, efficace et économe en eau ?

Nous réalisons pour vous une étude personnalisée en fonction de votre terrain, de vos plantations et de votre approvisionnement en eau.



Irripiscine, c'est plus de 30 ans d'expérience dans l'arrosage, métier historique de l'enseigne.

Notre expertise s'exprime dans nos gammes d'arrosage enterré, d'arrosage goutte à goutte et d'arrosage de surface par des produits efficaces et éco-responsables dans la gestion de l'eau, mais aussi par l'accompagnement de nos conseillers sur votre projet.



Chaque ligne d'arroseurs est reliée à l'alimentation principale.
Chaque réseau est commandé par une vanne manuelle ou une électrovanne programmée.

TUYAUX ARROSAGE HAUTE PRESSION



Tuyau polyéthylène 6 bar

Imputrescible et non gélif. Fabrication norme NF T54002.
Il autorise les sinuosités de terrain (rayon de courbure maxi 120°) et s'utilise avec des raccords de compression à joint. Pour un usage domestique, utilisez le tuyau bandes bleues.

Ø 25 - L 25 m 21€95 120101	Ø 25 - L 50 m 41€90 120102	Ø 32 - L 25 m 34€90 120103	Ø 32 - L 50 m 68€90 120104	Ø 40 - L 25 m 48€95 120121
---	---	---	---	---

+ S'utilise en surface ou enterré

PRISES D'EAU

Le clapet canne s'enterre comme un arroseur. Il est relié à l'arrivée d'eau par un tuyau polyéthylène enterré. La canne de raccordement est branchée au tuyau d'arrosage et, par simple enfoncement de la canne dans le clapet canne, l'eau jaillira au bout du tuyau.



Canne de raccordement
Sortie mâle 20/27.
4€50
120412



Clapet vanne
Fileté mâle 20/27.
8€90
120411



Raccord orientable
Entrée femelle 20/27.
Sortie mâle 20/27.
2€99
423613



Grille de fixation pour départ réseau
13€70
438919

REGARDS



	Modèle	Réf.	Dim. base (L x l x H)	Dim. couvercle (L x l)	Prix
1	Cylindrique 6"	422710	Ø 24 x 23 cm	Ø 16 cm	6€10
2	Cylindrique 10"	422711	Ø 33 x 26,5 cm	Ø 25,5 cm	11€30
3	Rect.	440378	40 x 32 x 22 cm	31cm x 22,8cm	16€80
4	Rect. 12"	422712	52 x 39 x 33 cm	40,5 x 27,5 cm	27€20
5	Rect. jumbo	422713	65,5 x 49 x 33 cm	55 x 38,5 cm	44€



RACCORDS RÉSEAUX



Bouche d'arrosage
Arrivée femelle laiton 20/27.
Robinet sphérique mâle 20/27.
PN 25 grand passage.
Ouverture : 1/4 de tour.
20€50
120307



Croix
1 entrée mâle 26/34,
3 sorties femelles 26/34.
Écrou tournant.
6€90
185202



Nourrice 3 voies
1 entrée mâle, 3 sorties femelles 26/34.
10€50
120134



Raccord droit
Mâle/femelle 26/34.
Écrou tournant.
3€70
185204



Nourrice 4 voies
1 entrée mâle, 4 sorties femelles 26/34.
17€80
120135



Coude
Mâle/femelle 26/34.
Écrou tournant.
4€80
185201



Mamelon
Mâle/mâle 26/34.
3€70
120404



Té
1 entrée mâle 26/34,
2 sorties femelle 26/34.
Écrou tournant.
5€80
185200

Essentielles pour un arrosage automatique, les électrovannes s'ouvrent et se ferment en fonction des ordres qu'elles reçoivent du programmeur.

POUR PROGRAMMATEURS 9 VOLTS



Électrovanne M/F1

Fonctionnement avec programmeur 9 V.
Écrou tournant et débit réglable.
Membrane caoutchouc pour une fermeture fiable de la vanne et pour éviter les fuites.
Broche de dosage auto-nettoyante en acier inoxydable.
Débit : 1,2 à 3 m³/h. Pression : 1 à 12 bar.
31€20
431269



Électrovanne JTV 1" femelle

Purge manuelle externe permettant d'évacuer les débris. Chapeau taraudé sans vis, démontage facile. Fonctionnement à faible débit.
Débit : 0,23 à 6,8 m³. Pression : 1 à 10,3 bar.
49€99
421020



POUR PROGRAMMATEURS 24 VOLTS



Hunter® Électrovanne PGV MM

Mâle/mâle. Débit : 0,05 à 6,81 m³/h.
Pression : maximum 10 bar.
24€90
423751



RAIN BIRD Électrovanne HV MM 1"

Mâle/mâle. Fermeture lente pour éviter les coups de bélier. Purge manuelle externe pour l'évacuation des débris.
Accès rapide à la membrane avec seulement 4 vis.
Débit : 0,05 à 6,82 m³/h. Pression : 1 à 10,3 bar.
441297



Kit départ 4 voies

Grille de fixation et 4 électrovannes 24 V.
95€
438920

PRIX SUR IRRIPISCINE.FR



Électrovanne Ei 1

Régulateur de débit. Ouverture et purge manuelle. Pression de fonctionnement 1 à 12 bar. Filetage 26/34.



Électrovanne RN150 1" M

18€20
442994



Électrovanne Ei-FM

Filetage mâle/femelle 1 avec écrou tournant. Débit réglable.
Débit de 1,8 à 5,4 m³/h.
Livrée avec 2 connexions étanches.

22€70
422674



Électrovanne Ei-FF

Filetage femelle/femelle 1 avec écrou tournant. Débit réglable.
Débit de 1,8 à 5,4 m³/h.
Livrée avec 2 connexions étanches.

21€20
422673



ACCESSOIRES



Câble multiconducteur 7 brins

Basse tension (30 V). Idéal pour l'alimentation des électrovannes à partir des programmeurs.
150 m max. entre vanne et programmeur.

120571 **4€75** le m.



Connexions étanches

Pour raccorder les électrovannes au programmeur lorsque les fils sont en zone humide. Vendues par 4.

10€20
422715

Ces systèmes de programmation fonctionnent avec des piles ou batteries et sont spécialement conçus pour l'automatisation de l'arrosage des sites dépourvus d'arrivée électrique.

PROGRAMMATEURS 9 VOLTS



Programmateur Amico Pro 1 voie

1 voie, livré avec une électrovanne.

85€

☒ 429904



Programmateur Amico Pro 4 voies

4 voies, livré sans électrovanne.

92€80

☒ 435404



Programmation en 3 étapes. 2 programmes indépendants. Durée de fonctionnement de 1 à 240 min. Fréquence d'arrosage de 6 h à 15 jours. Écran LCD 3" rétroéclairé pour un arrosage facile et rapide de jour comme de nuit. 2 piles 1,5 V (non fournies).



Programmateur i-Dial

Programmateur pour électrovanne 9V (non fournie) avec batterie rechargeable. 4 programmes avec heure de départ différente par programme. Durée d'arrosage de 1 à 240 min. Sauvegarde des programmes. Écran LCD rétro-éclairé. Possibilité de le connecter à un pluviomètre. Recharge en USB. Boîtier étanche. Fréquence des arrosages de 1 à 19 jours



i-Dial
8 voies
154€95
☒ 437664



Panneau solaire Luce

Permet de recharger les batteries des programmeurs i-Dial et Pure Vision. Il s'installe facilement à l'extérieur sur un poteau ou contre un mur. Sortie de recharge IP68. Longueur du câble 5 m.

55€

☒ 439110



Dynamo de recharge

Permet de recharger via le circuit d'eau les programmeurs Visio2 et i-Dial. Filetage 1" 26-34. Débit max 70l/min.

79€

☒ 439615



Programmateur WPX

Durée d'arrosage : de 1 à 240 minutes par arrosage. 6 démarrages paramétrables par zone. 4 options de programmation par zone : Sélection des jours de la semaine, cyclique (tous les 1 à 30 jours), jours pairs ou impairs. Suspension de l'arrosage : de 1 à 9 jours. 2 piles 9V non fournies.

WPX1
1 voie
☒ 432898

WPX2
2 voies
☒ 432896

WPX4
4 voies
☒ 432897



PROGRAMMATEUR À PILE LITHIUM RECHARGEABLE

Pure vision

Programmateurs connectés programmables via l'application Rain Vision en bluetooth. Batterie rechargeable via USB, panneau solaire Luce ou turbine Dynamo en option. 2 programmes indépendants. Durée de fonctionnement de 1 à 480 minutes. Compatible avec électrovannes 9 V.



Pure vision 2 : 2 voies.
☒ 440330
129€

Pure vision 4 : 4 voies.
☒ 440331
139€



Nuvola+ cell vision

Permet de connecter le système grâce à une e-sim intégrée pour gérer l'irrigation à distance via l'application Vision. Connexion Bluetooth de 5 appareils Vision maximum. Relais 4G possible avec le module Nuvola en l'absence de Wi-Fi.

☒ 441269 **299€**



Module Wifi Nuvola

Hub WiFi pour la gestion à distance des appareils Vision.

☒ 441364 **110€**

Nos prix sont donnés à titre indicatif et peuvent être amenés à évoluer en fonction des conditions d'approvisionnement.

Cerveau de votre arrosage enterré, le programmeur 24V contrôle l'irrigation de vos différents réseaux. Il fonctionne sur secteur en 230V avec un transformateur 24V.



Programmateur C-dial

Programmation de l'heure de départ, de la durée et de la fréquence d'arrosage. Programmation sur 7 jours. 2 programmes indépendants. Durée de 1 à 240 min. Compatible avec détecteur de pluie et Smartizer vision.



4 voies
53€95
☒ 428338

6 voies
55€95
☒ 428339



Hunter® Programmateur X-Core

Programmateur 24 V. 4 départs journaliers. Temps de fonctionnement max. 4 h. Cycle manuel. Fonctionnement de -18°C à 66 °C.



4 voies
95€90
☒ 423752

6 voies
108€90
☒ 423753



Programmateur intérieur

Programmation par zone. Jusqu'à 6 démarrages par jour. Ajustement saisonnier. Désactivation grâce à la sonde pluie.

RZXe4i
4 voies
☒ 431273

RZXe6i
6 voies
☒ 431274

RZXe8i
8 voies
☒ 431275



Smartizer vision

Permet de contrôler le déclenchement ou non de l'arrosage en fonction des prévisions météo du jour, via le Wifi. Compatible avec tous les programmeurs fabriqués après 1999.

Compatible uniquement avec programmeur 24V.
105€
☒ 440332



Option Wi-Fi LINK

☒ 431276



Optimisez votre arrosage !

Saviez-vous qu'une sonde ou un pluviomètre relié(e) à votre programmeur d'arrosage vous permettra à la fois d'économiser de l'eau et de mieux prendre soin de vos plantes ? Un simple pluviomètre vous évitera des arrosages inutiles. Grâce à des capteurs solaires et thermiques, des sondes comme la Solar Sync vont non seulement déterminer la pluviométrie, mais aussi la quantité d'eau perdue par les plantes qui sera à compenser par l'arrosage. En déterminant précisément l'eau dont auront besoin vos plantes, ces solutions simples à mettre en place vous feront économiser du temps, de l'argent et de l'eau !

PLUVIOMÈTRES



Pluviomètre DP 13

Interrompt le cycle d'arrosage d'un programmeur quand il pleut. Compatible avec la plupart des programmeurs.

18€95
☒ 428408



Sonde solaire Solar Sync

Ajuste automatiquement l'arrosage de votre programmeur X-Core en fonction des conditions climatiques. Une sonde solaire et un capteur de température permettent de déterminer le taux de consommation d'eau des plantes et du gazon.

159€
☒ 423755



Nos prix sont donnés à titre indicatif et peuvent être amenés à évoluer en fonction des conditions d'approvisionnement.

TUYÈRES BAS DÉBIT

Le principe d'une tuyère est d'arroser en pluie fine continue. Idéale pour les petites surfaces de pelouse et massifs.

Hunter® Éco Rotator

Arroseurs aux jets pivotants multidirectionnels résistants au vent et qui apportent l'eau plus lentement pour consommer 30% d'eau en moins que les jets traditionnels. Protection contre les débris grâce à ses 2 filtres.



MP 1000
90° à 210°
17€99
435508

MP 2000
90° à 210°
17€99
433554

MP 3000
90° à 210°
17€99
433553



Secteur	Bar	Éco-04 MP1000		Éco-04 MP2000		Éco-04 MP3000	
		Portée	Débit	Portée	Débit	Portée	Débit
90°	2	3,7 m	38 L/h	5,5	86 L/h	8,2 m	173 L/h
	2,8	4,1 m	48 L/h	6,1 m	98 L/h	9,1 m	195 L/h
	3,5	4,5 m	57 L/h	6,4 m	107 L/h	9,1 m	216 L/h
180°	2	3,7 m	77 L/h	5,2 m	146 L/h	8,2 m	359 L/h
	2,8	4,1 m	95 L/h	5,8 m	175 L/h	9,1 m	414 L/h
	3,5	4,5 m	114 L/h	6,4 m	207 L/h	9,1 m	464 L/h
210°	2	3,7 m	91 L/h	5,2 m	170 L/h	8,2 m	418 L/h
	2,8	4,1 m	111 L/h	5,8 m	195 L/h	9,1 m	482 L/h
	3,5	4,5 m	130 L/h	6,4 m	222 L/h	9,1 m	539 L/h

+ Arroseurs spécifiques pour eau de ville



RAIN BIRD

Tuyère uni Spray Rainbird

Les tuyères UNI-Spray™ sont la solution idéale pour l'arrosage précis des petits espaces verts, massifs fleuris et arbustes. Livrées avec des buses réglables VAN prémontées, elles assurent une diffusion homogène et maîtrisée de l'eau. Compatibles avec l'ensemble des buses MPR et des séries dédiées aux massifs, elles s'adaptent facilement à toutes les configurations grâce à leur réglage par cliquet, leur vis de réglage du débit et de la portée. Robustes et fiables, elles intègrent un ressort inox, un joint d'étanchéité activé par la pression et un filtre sous buse pour un fonctionnement durable.

Pression : 1,0 à 2,1 bars

Portée : 2,10 à 4,60 m

Hauteur du corps : 15,0 cm / Hauteur de soulèvement : 10,2 cm



Série Réf.	Série 10-VAN 10,3 cm : 441291			Série 12-VAN 10,3 cm : 441292			Série 15-VAN 10,3 cm : 441296		
	Prix	5€99		5€99		5€99		5€99	
Ouverture	bar	Mètres	Litres/H	bar	Mètres	Litres/H	bar	Mètres	Litres/H
	90°	1 2,1	2,1 3,1	110 170	1 2,1	2,7 3,7	100 150	1 2,1	4,5 4,6
180°	1 2,1	2,1 3,1	220 330	1 2,1	2,7 3,7	200 300	1 2,1	4,5 4,6	420
270°	1 2,1	2,1 3,1	330 480	1 2,1	2,7 3,7	300 450	1 2,1	4,5 4,6	630
360°	1 2,1	2,1 3,1	440 590	1 2,1	2,7 3,7	400 600	1 2,1	4,5 4,6	840

Nos prix sont donnés à titre indicatif et peuvent être amenés à évoluer en fonction des conditions d'approvisionnement.



Découvrez nos solutions*
*Voir mentions complètes page 7.



Tuyères IT Haut débit

La tuyère IT IRRISYSTEM est l'alliée idéale pour un arrosage simple, précis et efficace de votre jardin. Sa pluie fine et continue assure une répartition homogène de l'eau, respectueuse de vos plantations. Conçue pour l'arrosage des petites surfaces, elle offre un réglage facile de l'angle directement sur la buse, tandis que la portée s'ajuste à l'aide d'un tournevis pour un arrosage parfaitement maîtrisé, selon vos besoins. Il existe différents modèles en fonction de la portée d'arrosage souhaitée.

Raccordement 15/21 femelle. Débit moyen 400 L/h.

- Pluviométrie diffuse et uniforme
- Secteur réglable de 0 à 360°
- Filtre grande dimension

Modèle	Réf.	Litres/H	Mètres	Prix
1 IT-8 A 10 cm	435424	60 - 320	1,8 - 2,4	3€25
2 IT-10 A 10 cm	426051	100 - 480	2,7 - 3,4	3€25
3 IT-12 A 10 cm	426052	120 - 560	3,4 - 3,8	3€25
4 IT-15 A 10 cm	426053	160 - 840	4 - 4,6	3€25
5 IT-15 A 5 cm	435425	170 - 910	4 - 4,6	3€25
6 IT-17 A 10 cm	426054	200 - 1040	4,30 - 5,2	3€25

Nos prix sont donnés à titre indicatif et peuvent être amenés à évoluer en fonction des conditions d'approvisionnement.





NOUVEAU

AIPER

Arroseur connecté IRRISENSE 2

Offrez à votre jardin un arrosage intelligent, précis et économe avec l'Irrisense 2.

Conçu pour s'adapter à tous les types de terrains, cet arroseur connecté permet de créer jusqu'à 10 cartographies d'arrosage personnalisées, pour un soin sur mesure de chaque zone végétale.


Grâce à sa technologie de cartographie avancée, l'Irrisense 2 évite les zones inutiles (trottoirs, allées, chevauchements) et permet de réaliser jusqu'à 40 % d'économie d'eau, sans compromis sur la santé des plantes.

Pilotable à distance via son application intuitive, il vous permet de programmer les cycles d'arrosage, de gérer les zones, et de suivre les données météorologiques et de pluviométrie pour un arrosage toujours optimal.

Simple, autonome et rapide à installer, l'Irrisense 2 ne nécessite qu'une arrivée électrique, un raccordement à un tuyau d'eau et une programmation initiale. En quelques minutes, votre jardin entre dans l'ère de l'arrosage connecté.

Surface de couverture : jusqu'à 445 m²
Longueur d'arrosage : de 0,3 m à 12 m
Longueur câble : 10 m

443181
499€



À SAVOIR

Tuyères et turbines ne doivent pas être installées sur une même ligne. Débits, portées et secteurs d'arrosage sont différents. La tuyère arrose tout son secteur en même temps.

RAIN BIRD TURBINES

Dotées de la technologie Rain Curtain™, les turbines Rain Bird offrent un arrosage régulier sur l'intégralité du rayon avec de grosses gouttelettes régulières et arrosage au pied de l'arroseur efficace (2.1 bars minimum). Les secteurs d'arrosage sont réglables de 40 à 360°, simplement grâce à un tournevis plat.

Tournevis

Spécialement conçu pour faciliter le réglage des arroseurs Rainbird

424495



PRIX SUR IRRIPISCINE.FR



NOUVEAU

Turbine 3504

Portée de 8,8 à 9,80 m.
Débit de 490 à 740 L/h.
Livrée avec 1 buse (n°3)

441290
17€99



NOUVEAU

Turbine RB 5004 PC

Portée de 7,6 à 15,2m.
Hauteur de soulèvement : 10,2cm.

Livrée avec 1 buse (n°3).
441289
18€99

Nos prix sont donnés à titre indicatif et peuvent être amenés à évoluer en fonction des conditions d'approvisionnement.

Les turbines s'utilisent sur les grandes surfaces. Elles ont des portées réglables jusqu'à 15 m. Leur débit se calcule en fonction de la pression et de la buse utilisée.



TURBINES



Turbine S050S Gpb9-J

Portée de jet 5,5 à 9 m, réglable de 40 à 360°. Débit de 170 à 750 L/h. Précipitation modulable et uniformité de l'arrosage. Livrée avec 5 buses. Filetage femelle Ø 15/21.

14€20
426049



Turbine S075 Gpb13 Ultra

Portée de jet de 6,7 à 15 m, réglable de 40 à 360°. Débit de 160 à 1860 L/h. Livrée avec 12 buses. Filetage femelle 20/27. Angle bas et haut

15€80
426050

MOYENNE PORTÉE

Buses	Bar	Mètres	Litres/H
0,75	2,1	5,5	170
	2,8	5,8	182
	3,4	6,1	204
1	2,1	7,9	204
	2,8	8,2	272
	3,4	8,2	295
1,5	2,1	9,1	410
	2,8	9,4	480
	3,4	10	550
2	2,1	10,7	430
	2,8	10,7	500
	3,4	10,7	590
3	2,1	8,4	700
	2,8	9	800
	3,4	9	800



Turbine K5

Quatre buses sélectionnables intégrées. Les buses 1 à 4 correspondent à des réglages d'arc de 90° à 360°. Arc réglable (de 40° à 360°) ; tous les réglages se font par le haut. Réglage humide ou sec, sans outils spéciaux. Assure une économie d'eau efficace. Couvercle en caoutchouc standard. Fonctionnement à basse pression. Rayon 7.5 à 13.5 m.

18€90
440329

MOYENNE PORTÉE

Buses	Bar	Mètres	Litres/H
0,5	2,1	8,5	114
	2,8	8,8	138
	3,4	8,8	162
	4,1	9,1	180
0,75	2,1	8,8	156
	2,8	9,1	180
	3,4	9,1	180
	4,1	9,4	228
1	2,1	9,1	204
	2,8	9,4	228
	3,4	9,4	230
	4,1	9,8	300
2	2,1	9,8	270
	2,8	10,1	318
	3,4	10,4	366
	4,1	10,4	408
3	2,1	11	456
	2,8	11,6	546
	3,4	12,2	612
	4,1	12,2	660
4	2,1	11	588
	2,8	12,2	684
	3,4	12,8	774
	4,1	12,8	840
6	2,1	11,6	960
	2,8	11,6	910
	3,4	14	1248
	4,1	14,3	1362
8	2,1	13,7	1362
	2,8	14,6	1542
	3,4	14,6	1540
	4,1	14,9	1730

Nos prix sont donnés à titre indicatif et peuvent être amenés à évoluer en fonction des conditions d'approvisionnement.

L'ARROSAGE GOUTTE À GOUTTE

Respectez les besoins en eau de chaque plante et optimisez votre consommation.

Types de goutteurs

Le microjet

Il s'installe sur le tuyau Ø 16 ou 20, en bout de micro-conduit ou surélevé. Il est destiné au micro-arrosage par couverture intégrale. La distribution uniforme de l'eau est caractérisée par de larges gouttelettes offrant une grande résistance au vent.

Le micro-jet, réglable par micro- vanne, arrose jusqu'à 2 mètres de diamètre.

Accessoires : piquets tiges de maintien (30 cm de haut).
Voir page 200.



L'asperseur

Il peut s'installer directement sur le tuyau Ø 16 à 20 pour arroser des massifs :

- demi-cercle 180°, 22 L/h, portée 1 m
- plein cercle 360°, 22 L/h, portée 2,6 m

Accessoires : tiges rigides permettant de passer au-dessus de la végétation.



Le goutteur réglable

Il s'installe directement sur le tuyau Ø 16 ou 20 ou en bout de micro-conduit et son débit peut aller de 0 à 80 L/h. Il est indiqué pour l'arrosage localisé et pour les massifs car il permet différents débits.

Le débit est facilement ajustable par rotation du chapeau.

À SAVOIR

Le goutte à goutte ne fonctionne qu'à basse pression et nécessite l'installation d'un réducteur de pression en début de réseau précédé d'un filtre à tamis.



En savoir +
sur le goutte à goutte



TUYAU BASSE PRESSION

Idéal pour le potager et les massifs

Le tuyau poreux

Pour un arrosage doux et précis.

Ce type de tuyau est fabriqué par recyclage de pneumatiques usagés. En fonctionnement, sa structure mousseuse « respire » et laisse passer très peu d'eau, procurant ainsi à vos plantes un arrosage doux et précis.

Tout comme le tuyau Drip, le tuyau poreux fonctionne en basse pression de 0,3 à 1,5 bar. Son débit (de 1 à 10 L/h/ml) rend son utilisation idéale pour les potagers. De même, la souplesse, la flexibilité et la légèreté de ce tuyau permettent la modification à souhait de différents tracés, ce qui est apprécié des jardiniers modifiant l'organisation de leur potager chaque année.

Le tuyau Drip

Pour un arrosage constant et régulier de toutes vos plantes.

La gaine goutte-à-goutte « Drip » a un débit conditionné par la section de passage dans le goutteur. Le labyrinthe maîtrise les turbulences de l'eau. Sa pression de service de ± 1 bar demande à ce qu'il soit utilisé avec un régulateur de pression.

Incorporés tous les 30 cm au tuyau au fur et à mesure de son extrusion en usine, les goutteurs font donc partie intégrante du tuyau Drip. Fabriqués dans le même polyéthylène, goutteurs et tuyaux subissent, de ce fait, les mêmes contraintes de température sans aucune discordance de qualité. Chaque goutteur a un débit nominal de 2L/h, soit ± 7L /h/m². Ce débit est constant pour chaque goutteur quelle que soit sa position dans le tuyau.

Installation

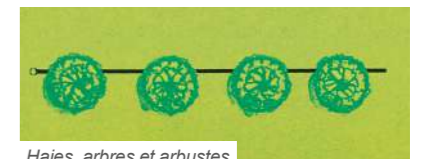

Le tuyau poreux et la gaine Drip peuvent être installés en surface ou légèrement enterrés. L'écartement préconisé pour une bonne subirrigation est de 50 à 60 cm entre 2 lignes. Selon la nature du sol (terrain argileux, sablonneux...), préférez un tuyau Drip plutôt qu'un tuyau poreux.

Le tuyau poreux se plie à tous vos besoins et peut s'utiliser en ligne droite, en boucle ou pour toutes autres sinuosités.


La longueur maximale d'un réseau de tuyau poreux est de 25 m.

Boucles déportées, arrosage parallèle, série de boucles... tous les arrosages sont possibles.

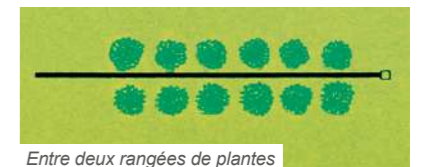
En fonction des variétés de plantes, on réduira ou agrandira les espaces d'irrigation afin de garantir un apport d'eau spécifique et adapté à leurs besoins.



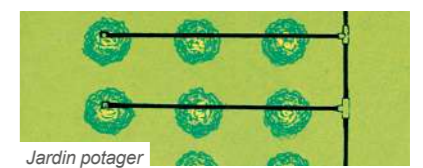
Haies, arbres et arbustes



Plantes de couvertures



Entre deux rangées de plantes



Jardin potager

Automatismes

À l'aide de programmeurs performants, l'arrosage est effectué selon des plages horaires adaptées aux types de végétaux.

Couplé à un pluviomètre qui contrôle l'ouverture des électrovannes en cas de pluie, l'automatisme apporte un moyen efficace de gérer son eau ainsi que d'alléger les manipulations.



En arrosant lentement au pied de la plante, vous apportez exactement la quantité d'eau dont elle a besoin, sans gaspillage. Les pertes d'eau par ruissellement et évaporation sont ainsi limitées.



J'arrose précisément au pied de mes plantes, soit jusqu'à 50 % de moins sur ma facture d'eau !

Des solutions pour raccorder tuyaux, goutteurs et asperseurs selon la configuration de votre jardin.

DÉPART DE RÉSEAUX



Kit goutte à goutte

Contient un programmeur avec réglage manuel de la fréquence et de la durée d'arrosage, un régulateur de pression, un raccord rapide femelle, 20 piquets de maintien, 3 coudes Ø 16 mm, 2 tés Ø 16 mm, 2 bouchons Ø 16 mm, 25 goutteurs et 25 m de tuyau Ø 16 mm.

438918 **59€99**



Filtre à tamis mâle 20/27
20/27 - (130 microns).
Se place au départ de l'installation pour protéger les goutteurs.
422600 **9€40**



Filtre à tamis mâle 26/34
Entrée et sortie mâle 26/34.
Tamis en inox.
435427 **13€60**



Régulateur de pression
Mâle/femelle 20/27,
1,5 bar.
422599 **7€10**



Régulateur de pression professionnel
Entrée/sortie 20/27,
Débit maxi 800 L/h.
110209 **17€50**



Régulateur de pression 20/27 entrée F.
Sortie M. 20/27.
S'installe en tête du système. Permet une pression constante à 1,2 bar.
110208 **8€55**



Filtre régulateur de pression
Filtre avec régulateur de pression.
Filetage mâle 20/27.
Pression : 1,8 bar.
435442 **19€**

CONNEXION DE TUYAUX



Clips de serrage
(Boîte de 10)
Ø 16 422611 **6€**
Ø 20 422632 **5€90**



Raccord départ 20/27 femelle
Ø 16 422597 **2€50**
Ø 20 422836 **3€50**



Raccord 20/27 mâle
Ø 16 422616 **1€60**
Ø 20 422837 **2€20**



Bouchon fin de ligne
Ø 16 par 3 422620 **1€90**
Ø 16 par 10 422621 **4€**



Vanne cannelée
Ø 16 422623 **3€30**
Ø 20 422633 **3€60**



Jonction
Ø 16 par 3 422612 **1€90**
Ø 20 par 3 422624 **2€50**
Ø 16 par 10 422613 **5€**



Té égal
Ø 16 par 2 422614 **1€75**
Ø 16 par 10 422615 **5€90**
Ø 20 par 2 422626 **2€60**
Ø 20 par 10 422627 **6€**



Coude égal 90°
Ø 16 par 2 422618 **1€60**
Ø 16 par 10 422619 **5€90**
Ø 20 par 2 422628 **1€90**

CONNEXION DE TUYAUX - GAMME EXTRA



Coude 90° égal extra
Ø 16 422692 **2€10**
Ø 20 422699 **2€70**



Té égal extra
Ø 16 422694 **3€10**
Ø 20 422700 **3€10**



Manchon extra
Ø 16 422693 **1€90**
Ø 20 422698 **1€90**



Raccord femelle 20/27 extra
Ø 16 422695 **3€**
Ø 20 422703 **3€30**



Coude fin de ligne 15/21 mâle
Ø 16 422838 **2€10**
Ø 20 422840 **2€10**



Té dérivation 15/21 mâle extra
Ø 16 422839 **3€10**
Ø 20 422841 **3€10**



Bouchon extra
Ø 16 422696 **1€60**
Ø 20 422701 **1€60**



Vanne d'arrêt extra
Ø 16 422697 **3€20**
Ø 20 422702 **3€70**

+ Très faciles et rapides à installer et à démonter. Plus de soucis de colliers !

Nos prix sont donnés à titre indicatif et peuvent être amenés à évoluer en fonction des conditions d'approvisionnement.

Ces programmeurs sont utilisés pour l'arrosage de surface avec branchement sur l'eau de ville. Très faciles à monter, ils fonctionnent avec des piles ou des batteries.

1 VOIE D'ARROSAGE



Programmeur 1 voie

Réglage manuel de la fréquence et de la durée. Fonction manuelle. Voyant pour batterie faible. Peut être installé sur un robinet ou en sortie de cuve à eau. Pression : 0,5 à 8 bar.

25€60
☒ 426047



Programmeur Click 1 voie

Programmeur à pile pour micro-irrigation. Se branche sur nez de robinet avec écrou tournant 20/27 ou 26/34 F. Sortie fileté 20/27 M. Réglage manuel de la fréquence 12, 24 ou 48 h et du temps d'arrosage 2, 5, 10 et 15 min. Débit : 10 à 35 L/min. Pression 1 à 5 bar.

29€99
☒ 431267



Programmeur Amico R1 1 voie

Durée d'arrosage de 1 à 120 min. Fréquence d'arrosage allant de toutes les 6h à 1 fois tous les 15 jours. Toutes les informations sont visibles en une seule fois sur l'écran. Décompte de l'heure jusqu'au prochain arrosage et témoin d'usure de la batterie. Molette de réglage. Fonctionne avec une pile au lithium rechargeable. Pression de 0,5 à 8 bar.

65€95
☒ 434194



RAIN BIRD ZA 84001

7 jours de programmation. 2 départs /jour. Durée d'arrosage 1 min à 6 h. Suspension de l'arrosage jusqu'à 4 jours. Pression de fonctionnement 1 à 6 bar. Sortie mâle 20/27- Entrée femelle 20/27. Débit max : 2,2 m³/h. Débit mini : 162 L/h.

PRIX SUR IRRIPISCINE.FR

+ Programmation facile et lisibilité optimale grâce à son grand écran



Tempo 1 voie

Durée d'arrosage de 5 secondes à 360 minutes, fréquence d'arrosage de 10 secondes à 7 jours. Pression de 0,5 à 8 bar. Fonctionne avec deux piles AA ou deux piles AA rechargeables (non fournies). Fonctionnalité "rain delay" qui permet de suspendre la programmation initiale pour 24 ou 48 h en cas de pluie, sans avoir à modifier le paramétrage.

46€90
☒ 437778



Panneau solaire

Pour programmeur Tempo. Recharge complètement vos piles en 12 h.

29€90
☒ 437779

ÉCO CONCERNÉ

2 VOIES D'ARROSAGE



Programmeur 2 voies

Réglage manuel de la fréquence et de la durée. Voyant pour batterie faible. Durée d'arrosage de 1 à 120 min. Pression : de 0,5 à 8 bar.

45€50
☒ 426048



Nos prix sont donnés à titre indicatif et peuvent être amenés à évoluer en fonction des conditions d'approvisionnement.

L'ARROSAGE RAISONNÉ

L'eau est devenue une ressource précieuse qu'il faut savoir préserver. Nous pouvons encore agir pour l'utiliser intelligemment et limiter notre consommation en adoptant les bons gestes, même dans notre jardin. Les racines seront en capacité d'aller se nourrir en profondeur là où l'humidité de la terre est plus présente et fréquente.

Les bonnes astuces pour réduire la consommation en eau

- **Lors de vos plantations**, créez des cuvettes au pied des plantes et des arbres afin que l'eau soit concentrée vers les racines et ne se disperse pas.
- **Un sol riche en matière organique et micro-organismes** permet d'augmenter sa capacité de rétention d'eau. (paillage, compost...)
- **Les plantations hors-sol**, dans des bacs ou pots, permettent de contrôler l'apport d'eau et évitent la dispersion de l'eau dans le sol.
- **La programmation de l'arrosage le soir ou dans la nuit** est recommandée car cela limite l'évaporation de l'eau qui pourrait se produire en journée.

Les solutions pour maîtriser son arrosage

Le goutte à goutte

La solution idéale pour l'arrosage de votre potager ou de vos massifs. Un arrosage au pied de votre plante ou pied de tomate, avec un débit et une pression définis, permet de maîtriser totalement l'apport en eau dans votre potager.

Retrouvez tous les arroseurs goutte à goutte p199.



La programmation

Installer un programmeur permet de contrôler la durée d'arrosage, de l'ajuster zone par zone en fonction des types d'arroseurs utilisés et de paramétrer des départs différés. Cela permet également de respecter plus facilement la réglementation en vigueur.

Pluviomètre et sonde

Coupler un pluviomètre ou une sonde hygrométrique avec un programmeur est une solution parfaite pour faire des économies d'eau et de mieux prendre soin de vos plantes. Le pluviomètre évitera les arrosages inutiles en cas de pluie et stoppera automatiquement le programmeur.



À SAVOIR

Un arrosage abondant, en profondeur mais peu fréquent est préférable car il permet à la plante de se renforcer et d'être plus résistante en période de sécheresse, en développant ses racines plus en profondeur là où l'humidité est plus stable.

La récupération des eaux de pluie

L'avantage principal de la récupération des eaux de toiture est qu'elle évite la consommation d'eau du réseau d'eau potable en disposant d'une ressource gratuite et disponible en période de sécheresse. Cela nécessite un équipement et une installation spécifique pour récupérer l'eau au niveau des gouttières.

Il existe différentes solutions, cuves souples, cuves d'ornement, enterrées...

Retrouvez toutes nos solutions p202.



Une gamme complète élaborée pour une installation rapide et un arrosage économe efficace.



GOUTTEURS ET ASPERSEURS



Multi-goutteurs 6 brins

S'installe sur un réseau goutte à goutte. Idéal pour l'arrosage des pots sur une terrasse ou pour un massif de plantes. Débit par goutteur 2 L/h. Longueur brins hors goutteurs 78 cm.

110193 **6€50**



Goutteurs réglables

Débit 0 à 80 L/h.

Pack de 10 422601 **3€90**
Pack de 25 422602 **5€90**
Pack de 50 422603 **10€**



Asperseurs plein cercle

(les 10) Portée 2 - 2,6 m - 22 L/h.

422608 **5€**



Goutteurs réglables sur pied

(les 5) À planter dans le sol jusqu'à 80 L/h.

422604 **5€**



Asperseurs demi-cercle

(les 10) Portée 1,2 - 1 m - 22 L/h.

422609 **5€**



Goutteurs auto-régulants 2 L/h

Par 10 435400 **6€**
Par 25 438921 **7€90**



Varijet 360°

Portée 0 à 4 m
Débit de 0 à 130 L/h.
Micro jet réglable sur pique comprenant 1 piquet de maintien, 1 vanne montée sur un micro tuyau, 1 asperseur 0 à 20 L/h.

422610 **7€90**



Goutteurs auto-régulants 4 L/h

Par 10 435402 **6€**
Par 25 438922 **7€90**



Goutteurs auto-régulants 8 L/h

Par 10 439709 **5€90**



Goutteurs en ligne 4 L/h

435426 **5€30**



TUYAUX ET CONNEXIONS MICRO-CONDUIT

Pour connecter le micro-conduit aux tuyaux Ø 16 ou Ø 20, percez grâce au poinçon et utilisez les raccords 4/6 mm. Le micro-conduit reçoit à son extrémité des goutteurs.



Tuyau microconduit 4/6

Idéal pour arroser les plantes suspendues, en pots, les jardinières et les zones difficiles. Il peut être utilisé pour surélever les micro-jets et les goutteurs.

15 m 110561 **7€90**
25 m 423816 **12€30**

Raccord 4/6

Pour connecter depuis un filetage 20/27 mâle, té de dérivation ou coude, taraudage 20/27, raccordement direct au tuyau micro-conduit.

422598 **2€95**



Robinet mini vanne 4/6

(lot de 5)
Règle le débit des goutteurs, micro-jets et micro-arroseurs.

422637 **5€30**



Té 3 x 4/6

(les 10)

422635 **4€**



Coude 2 x 4/6

(les 10)

422636 **4€30**



Support goutteur 4/6

(les 10)
Pour surélever et maintenir le tuyau microconduit 1/4" et son goutteur.

422641 **4€80**



Jonction 2 x 4/6

(les 10)

422634 **2€90**



Croix 4 x 4/6

(les 10)

422638 **6€30**



À SAVOIR

Si on utilise l'eau d'un canal, d'une mare... il est toujours nécessaire de débiter un réseau goutte à goutte par un filtre à tamis, et parfois un régulateur de pression.

TUYAUX POUR ARROSAGE GOUTTE À GOUTTE ET BASSE PRESSION



Tuyau Ø 16 mm la couronne

25 m
10€
110502

50 m
19€50
110500

Tuyau Ø 20 mm la couronne

25 m
14€60
110501

50 m
28€
110516

ACCESSOIRES



Piquet microconduit

Permet de surélever les micro-jets.
Pack de 4 **422640**

5€30



Piquet de maintien

Pour tuyau Ø 20 et Ø 16.
Pack de 10 **422622**

6€90



Tige rigide

Hauteur 30 cm. Permet de surélever les micro-jets. Idéal pour l'arrosage des plate-bandes, massifs et plantes couvre-sol.

Pack de 5 **422642**

5€70



1 poinçon + 10 bouchons

Permet de percer le tuyau pour y insérer les goutteurs ou les raccords micro-conduit ou les micro-jets.

422639

4€



Poinçon métal

Facilite le perçage du tuyau.

423817

10€90



Pince à goutteurs

Perforateur de tuyaux en PE Ø 16 et 20 mm. Diamètre de perçage : 4 mm. Facilite la pose des goutteurs.

437665

11€90



RAIN BIRD

Outil de pose XM-Tool

Pour installer et enlever facilement les goutteurs autopercants.

421808

PRIX SUR IRRIPISCINE.FR

irriSystem

TUYAUX POREUX



Tuyau poreux Ø 16

Pression de 0,5 à 1,5 bar.
Débit variable de 1 à 10 L/h/mL suivant la pression.
Fabriqué à partir de pneus recyclés.



Couronne 15 m
15€90
110341

Couronne 25 m
22€90
420949

Couronne 50 m
46€20
423812



Un système souple : facile à mettre en place entre les cultures

GEL D'ARROSAGE



Gel pack 30 jours

Pack de 400 mL, de 30 à 40 jours d'autonomie suivant les plantes.
100 % biodégradable, non toxique.
Idéal pour les plantes en pot d'intérieur ou d'extérieur.
Le gel libère de l'eau diffusée dans la terre.
Apporte ainsi une humidité constante.

Exemple diamètre du pot :
- 30 cm, 3 à 4 packs 30 jours
- 50 cm, 6 à 9 packs 30 jours

5€99
110189



Idéal pour partir en vacances tranquille

TUYAUX AVEC GOUTTEURS INCORPORÉS

Les tuyaux Dripline : Ils offrent un débit constant grâce à leur système de régulation de pression. Une résistance inégalable à l'écrasement et au colmatage. Passage d'eau constant en cas de forte pression et débit régulier. Facile à dérouler et à installer.



Tuyau goutte à goutte Drip 2 L/h

Ø16 mm
Arroser simplement votre potager avec ce tuyau aux goutteurs incorporés.
Installation rapide et facile. Débit 2 L/h.

25 m
20€
442974

50 m
37€X442975



Tuyau goutte à goutte Drip 2 L/h

25 m
23€
442971

50 m
40€50
442972

100 m
78€
442973



FABRICATION EUROPEENNE



Nos prix sont donnés à titre indicatif et peuvent être amenés à évoluer en fonction des conditions d'approvisionnement.



Récup'O 350 L

Récupérateur d'eau de 350 litres avec kit collecteur pour le raccordement à la gouttière. Conçu en polyéthylène haute densité traité anti-UV, couleur gris anthracite. Trappe et bouchon de sécurité sur le dessus avec un filtre intégré anti-impuretés. Livré avec un robinet à embout pour raccorder le tuyau d'arrosage directement et bouchon de vidange. Dimensions : L. 64 x l. 50 x h. 141 cm. **120€** 439713



Photo non contractuelle.

Récupérateur d'eau souple

Récupérez l'eau de pluie facilement grâce à ce réservoir souple qui s'installe rapidement et se déplace aisément.

Tissu en maille de clip en PVC d'une épaisseur de 0.55 mm. Equipé d'une soupape de trop-plein, d'un robinet et d'un couvercle qui se ferme avec une fermeture éclair en nylon.



1 250 L - Dim. : Ø 60 x 88 cm.

442873 **59€**

2 500 L - Dim. : Ø 80 x 98 cm.

442874 **79€**



Kit collecteur pour récupérateurs d'eau

1 collecteur + 1 embout de raccordement 3/4 gaz (avec joint) + 1 tuyau Ø 20mm (intérieur). Compatible avec tous les récupérateurs d'eau. Adaptable à toutes les gouttières carrées ou rondes, d'un diamètre compris entre 65 et 100 mm.

17€90
440726



Passerai

Pour cuve à eau. Mâle 1. **12€90** 440333



LANCES ET PISTOLETS



Les pistolets et lances d'arrosage vous permettent d'arroser vos massifs, vos jardinières ou vos plantes en pot en utilisant différents jets (pluie, brumisation...).



Pistolet Rain control réglable

Bi-matière. **7€30** 440325



Pistolet Rain control

Bi-matière. 8 fonctions. **8€30** 440324



Lance réglable

Bi-matière/ **3€10** 440323



Pistolet métal push

Jet multifonctions. 6 fonctions. Type pomme. **21€90** 434198



Lance longue

Cadran multifonctions à rotule. 8 jets. Pomme multi-positions sur 180°. Poignée ergonomique à gâchette. **29€90** 441287



ARROSEURS ET ACCESSOIRES

Lances, arroseurs, multijets... toute une gamme pour couvrir la majorité des utilisations et répondre aux exigences des amateurs de jardinage.



Arroseur rotatif métal

Haute résistance, portée de 2,5 à 10 m. Brise jet pour une diffusion fine. Filetage entrée 15/21 mâle. Réglable de 30° à 360°. **11€50** 434201



Arroseur rotatif métal sur pic

Haute résistance, portée de 2,5 à 10 m. Brise jet pour une diffusion fine. Filetage entrée 15/21 mâle. Réglable de 30° à 360°. **14€20** 434202



Turbine sur pic

Réglable de 0° à 360°. Portée maximum de 10m. Conso max à 3 bar 600L/h. **17€30** 440326



Pique métal

3€90 434200



À SAVOIR

Évitez les désastres du gel ! En hiver, pensez à vidanger toutes les tuyauteries et à protéger les arroseurs et dévidoirs plastiques.

OSCILLATEUR









Oscillant

Oscillant métal 18 buses, laiton. Surface d'arrosage de 70 à 250 m² suivant la pression. **17€70** 434199

Raccords en ABS très résistants, compatibles avec tous les raccords standards.
3 points d'ancrage permettent une tenue jusqu'à 19 bar.

NEZ DE ROBINET

	Nez de robinet Femelle 20/27 440306 1€60 Femelle 26/34 440307 1€70		Réducteur Femelle 20/27 - 15/21 440304 2€40 Femelle 26/34 - 20/27 440305 2€70
	Adaptateur bi-matière 440309 2€		Dérivation Y 440311 2€
			Connecteur auto 440310 2€90
			Connecteur 428489 3€50

DISTRIBUTEURS

	Sélecteur 2 voies 2 sorties à réglage de débit distinct. Matière laiton. 434203 24€20		Sélecteur 3 voies 20/27 3 sorties à réglage de débit distinct. Matière laiton. 435440 39€40		Sélecteur 2 voies 20/27 2 sorties à réglage de débit distinct. 440308 5€20
---	--	---	--	---	--

RACCORDS GROS DÉBIT

	Raccord rapide Ø 25 435435 6€80		Raccord rapide Stop Ø 25 435436 8€30		Nez de robinet réducteur 435434 5€80		Lance réglable Ø 25 435438 10€
---	--	---	---	---	---	---	---

RACCORDS RAPIDES

	Raccord rapide mâle Mâle 20/27. 440322 3€10		Réparateur Ø 15 440316 3€10 Ø 19 440317 3€70
	Raccord rapide Stop Ø 15 440319 3€30 Ø 19 440321 4€10		Raccord rapide Ø 15 440318 3€10 Ø 19 440320 3€40










BI-MATIÈRE

	Raccord universel Ø 15 et Ø 19 mm 440313 4€50
	Raccord stop universel Ø 15 et Ø 19 mm 440314 5€20



RACCORDS LAITON

rain Raccords en métal pour une meilleure durabilité et une meilleure résistance.

	Nez de robinet 20/27 423734 5€10		Raccords femelle Ø 15-20/27 180930 3€20 Ø 19-20/27 180931 3€50 Ø 19-26/34 180932 4€90 Ø 25-26/34 180933 5€30		Raccords express mâle Ø 26/34 180961 7€50
	Nez de robinet 26/34 423738 6€20				Raccords express Ø 19 180971 7€40 Ø 25 180970 8€50
	Sélecteur 2 voies 435433 16€60		Jonction Ø 19 180991 2€70 Ø 25 180992 3€10		Joint raccord express Rechange 709006 1€
	Adaptateur mâle 20/27 434208 4€60				

TUYAUX DE SURFACE



CONSEILS & TECHNIQUE - LES TUYAUX

Fabriqués pour une parfaite résistance aux pressions, à l'abrasion et à toutes les contraintes d'utilisation pour garantir qualité et durabilité.



Kit tuyau rétractable

Extensible jusqu'à deux fois sa taille.
Vendu avec 2 raccords PVC et une lance réglable bi-matière.
30 m **440301** **49€**



Tuyau RainGarden

3 couches.
Composé de 50 % de matière recyclée, et vêtu d'une ligne transparente faisant apparaître la maille guipée qui le compose.
Protection UV et anti-algue.
Recyclable, sans plomb et sans cadmium.
Température de -5°C et +50°C.



Ø 15 mm x 25 m / 21 bar **438781** **17€60**
Ø 19 mm x 25 m / 20 bar **438782** **27€60**



Tuyau RainPlus

5 couches.
Composé de 45 % de matière recyclée, et vêtu d'une ligne transparente faisant apparaître la maille guipée qui le compose.
Protection UV, anti-algue et anti-vrille.
Recyclable, sans plomb et sans cadmium.
Température de -10°C à +60°C.



Ø 15 mm x 25 m / 28 bar **438783** **27€60**
Ø 15 mm x 50 m / 28 bar **438784** **55€**
Ø 19 mm x 25 m / 26 bar **438785** **39€90**
Ø 19 mm x 50 m / 26 bar **438786** **79€60**
Ø 25 mm x 20 m / 22 bar **438787** **59€**



ACCESSOIRES



Mini sellette métal

Sellette en métal pour tuyau de 10 m ou 15 m max.
Se suspend au robinet extérieur.

4€50
437671



Sellette murale en métal

Pour suspendre et enrouler votre tuyau. Trous pour fixation murale.

10€90
110114



DÉVIDOIR SEUL

Dévidoir métal de luxe

Avec manivelle en PVC.
Capacité de tuyau 70 m Ø 15 mm ou 50 m Ø 19 mm. (non fourni)

84€
422584

DÉVIDOIRS MURAUX



Dévidoir portable

10 m, idéal pour terrasses. Couleurs au choix selon disponibilité.

55€
428409



Dévidoir automatique

Équipé d'un tuyau de 20 m et Ø 15 mm, d'un set de raccordement de 1,50 m, de raccords et d'une lance d'arrosage à jet réglable.

94€90
421725



Dévidoir Rétractable

Longueur du tuyau : 20 m. Ø 15 mm. Verrouillage classique, rembobinage lent.

79€
441617














Robinet sur poteau

Un point d'eau propre dans votre jardin, au bord de votre piscine ou sur votre terrasse. Poteau en aluminium.

89€
442872









VANNES

En PVC ou en laiton, les vannes et robinets sont indispensables pour apporter des points d'eau dans votre jardin, garage ou maison. Ouverture par quart de tour pour la majorité, vous pourrez contrôler le débit d'eau ou isoler une partie de vos installations.



 <p>Compteur d'eau S'installe avec deux vannes amont et aval. Débit mini 50 L/h. Débit maxi 5000 L/h. Température 30°C. Largeur 130 mm, hauteur 70 mm. Fil. mâle/mâle 26/34</p> <p>188058 39€95</p>	 <p>Vanne à sphère manuelle Livrée avec raccord. Diamètre de sortie plus grand. Fil. 15/21 x 20/27 184100 8€40 Fil. 20/27 x 26/34 184101 12€70</p>	 <p>Robinet 2 sorties 1/4 tour laiton Entrée mâle Ø15/21 mm. Sortie tuyau Ø 15 mm. Sortie basse : mâle Ø 20/27 mm 435422 9€90</p>	 <p>Vanne à boisseau mâle/mâle Fil. 20/27 184071 11€20 Fil. 26/34 184072 15€80</p>
 <p>Robinet Antigel Fabriqué avec matériau résistant aux basses températures. Raccordement 20/27 - 20/27. 440327 13€70</p>	 <p>Vanne polypropylène femelle/femelle Fil. 20/27 184552 15€50 Fil. 26/34 184553 18€ Fil. 33/42 184554 29€70</p>	 <p>Vanne avec écrou tournant Mâle/femelle 1" avec écrou tournant. 440328 19€10</p>	 <p>Vanne à boisseau femelle/femelle Fil. 20/27 184061 11€10 Fil. 26/34 184062 15€90</p>
 <p>Robinet à nez Fil. 20/27 x 20/27 184011 13€30 Fil. 20/27 x 26/34 184010 15€40</p>	 <p>Vanne à boisseau mixte mâle/femelle Fil. 15/21 184080 8€ Fil. 20/27 184081 11€20 Fil. 26/34 184082 16€ Fil. 33/42 184083 23€40 Fil. 40/49 184084 41€30</p>	 <p>Vanne à boisseau à purge femelle/femelle Fil. 20/27 184051 14€40 Fil. 26/34 184052 19€10</p>	

RACCORDS LAITON

Pour un apport d'eau à l'habitation, ces raccords s'installent très facilement sans connaissance particulière. Ils peuvent être réutilisés plusieurs fois, tout en conservant leur qualité d'origine. À utiliser sur tuyau PE à bande bleue.

 <p>Raccord droit femelle Raccorde 1 tuyau sur un raccord fileté mâle. Ø 25 x 20/27 120279 8€10 Ø 32 x 26/34 120273 11€40</p>	 <p>Raccord droit mâle Raccorde 1 tuyau sur un raccord femelle. Ø 25 x 20/27 120272 7€50 Ø 32 x 26/34 120271 11€40</p>	 <p>Coude 90° taraudé femelle Raccorde 1 tuyau sur un raccord fileté mâle. Ø 25 x 20/27 120267 10€30 Ø 32 x 26/34 120266 15€</p>	 <p>Plaque murale laiton Idéale pour l'installation directe d'un robinet. Ø 25 x 15/21 120257 16€70 Ø 25 x 20/27 120256 16€70</p>
 <p>Té dérivation femelle Raccorde 2 tuyaux de même Ø sur un raccord fileté mâle. Ø 25 x 20/27 120289 16€10</p>	 <p>Té égal Raccorde 3 tuyaux de même Ø. Ø 25 120286 20€40</p>	 <p>Coude 90° Raccorde 2 tuyaux de même Ø. Ø 25 120294 14€60</p>	 <p>Manchon égal Ø 25 120278 12€90 Ø 32 120275 20€40</p>


DIVERS

 <p>Pince coupe tuyau Spéciale pour tuyau polyéthylène. 424665 12€50</p>	 <p>Allonges galvanisées mâles L'allonge permet d'installer un robinet de façon solide et définitive dans une pelouse ou contre un mur. Raccords fonte galvanisés cœur noir. Norme DIN 2950, filetage normalisé DIN 2999. Ø 20 cm fil. 20/27 182833 2€99 Ø 50 cm fil. 20/27 182861 6€99 Ø 100 cm fil. 20/27 182891 12€99</p>
---	--

Nos prix sont donnés à titre indicatif et peuvent être amenés à évoluer en fonction des conditions d'approvisionnement.

PURGES, COLLIERS & ALLONGES













 <p>Purge plastique automatique 422714 4€99 Permet la vidange automatique d'un réseau. S'installe en partie basse d'un réseau sur un collier de prise en charge ou sur un coude. Fileté mâle Ø 15/21.</p>	 <p>Purge automatique S'installe en partie basse d'un réseau sur un collier de prise en charge ou sur un coude. Fileté mâle Ø 15/21. Permet la vidange automatique d'un réseau En laiton. 120419 7€50</p>	 <p>Collier de prise en charge Reçoit les allonges sur les parties droites des tuyaux. Perçage du tuyau avec une mèche à bois, Ø 8 ou 10. Ø 25 x 15/21 120235 1€40 Ø 25 x 20/27 120236 1€60 Ø 32 x 15/21 120237 1€85 Ø 32 x 20/27 120238 1€85 Ø 40 x 20/27 120239 2€40 Ø 50 x 26/34 120244 2€85 Ø 63 x 26/34 120167 3€80</p>	 <p>Collier de prise en charge Auto-perçant. S'adapte aux tuyaux : Ø 25 et 32 440379 3€90</p>	 <p>Allonge mâle Relie l'arroseur ou la tuyère au collier de prise en charge ou à un coude femelle. Recoupable. Ø 15/21 x 15/21 120240 1€ Ø 15/21 x 20/27 120242 1€ Ø 20/27 x 20/27 120241 1€</p>
--	--	---	--	--



Allonge déportée
Ø 15/21 x 15/21 426527 **6€50**
Ø 15/21 x 20/27 427101 **6€50**
Ø 20/27 x 20/27 426528 **6€50**

RACCORDS COMPRESSION SERRAGE EXTÉRIEUR PN 16

Sélectionnés pour leur facilité d'utilisation et leur résistance à l'arrachement, les raccords compression bénéficient de la classification PN 16.

 <p>Raccord droit mâle Permet de raccorder 1 tuyau polyéthylène à un raccord fileté femelle. (électrovanne femelle) Ø 20 x 20/27 120189 1€80 Ø 25 x 20/27 120207 1€90 Ø 25 x 26/34 120208 2€20 Ø 32 x 20/27 120260 2€90 Ø 32 x 26/34 120209 2€85 Ø 32 x 33/42 120252 3€20 Ø 40 x 33/42 120253 4€35</p>	 <p>Bouchon fin de ligne Permet de fermer une extrémité de tuyau polyéthylène tout en permettant de purger manuellement le circuit pour la période hivernale. Ø 20 120190 1€55 Ø 25 120232 2€20 Ø 32 120233 2€80</p>	 <p>Coude 90° fileté mâle Permet de relier 1 tuyau polyéthylène à un raccord femelle en formant un angle droit. Ø 25 x 20/27 120222 3€15 Ø 32 x 26/34 120223 3€95</p>
 <p>Coude 90° Raccorde 2 tuyaux en polyéthylène de même Ø en formant un angle droit. Ø 20 120193 2€90 Ø 25 120201 3€45 Ø 32 120202 4€35 Ø 40 120203 7€20</p>	 <p>Té femelle Raccorde 2 tuyaux de même Ø à un raccord fileté mâle. Permet une dérivation vers un tuyau de Ø différent. Ø 20 x 15/21 120195 2€85 Ø 25 x 20/27 120229 4€25 Ø 32 x 26/34 120230 5€50 Ø 40 x 33/42 120231 8€25</p>	 <p>Manchon réduit Raccorde 2 tuyaux polyéthylène de Ø différents. Ø 20 x 25 120196 2€95 Ø 25 x 32 120218 3€80 Ø 32 x 40 120219 5€35</p>
 <p>Manchon égal Raccorde 2 tuyaux de même Ø ou permet de réparer un tuyau percé. Ø 20 120197 2€15 Ø 25 120204 3€20 Ø 32 120205 4€75 Ø 40 120206 6€80</p>	 <p>Té avec dérivation fileté mâle Ø 20 x 15/21 120185 2€45 Ø 25 x 20/27 120184 3€95 Ø 32 x 26/34 120183 5€</p>	 <p>Coude 90° femelle Permet de raccorder en angle droit un tuyau polyéthylène à un raccord fileté mâle (raccord idéal pour un arroseur situé en fin de ligne). Il recevra l'allonge puis l'arroseur. Ø 20 x 15/21 120191 2€35 Ø 25 x 20/27 120225 2€85 Ø 32 x 20/27 120248 3€75 Ø 32 x 26/34 120226 3€75 Ø 40 x 33/42 120227 5€75</p>
 <p>Té égal Raccorde 3 tuyaux polyéthylène de même Ø. Ø 20 120194 3€65 Ø 25 120215 4€50 Ø 32 120217 5€80 Ø 40 120216 9€15</p>	 <p>Raccord droit femelle Raccorde un tuyau polyéthylène à un raccord fileté mâle. Permet de recevoir directement un robinet, le départ des électrovannes, la dérivation d'une ligne polyéthylène de Ø différent depuis un té de dérivation. Ø 20 x 15/21 120198 1€70 Ø 25 x 20/27 120211 2€60 Ø 25 x 26/34 120212 2€50 Ø 32 x 26/34 120213 3€20 Ø 40 x 33/42 120214 4€40</p>	 <p>Coude pour montage en déport Ø 16 x 15/21 427195 2€15 Ø 16 x 20/27 427196 2€15</p>












MONTAGE EN DÉPORT

Idéal pour le montage en déport des turbines et des tuyères.

















 <p>Coude pour montage en déport Ø 16 x 15/21 427195 2€15 Ø 16 x 20/27 427196 2€15</p>	 <p>Raccord droit cannelé 15/21 Ø 16 x 15/21 439104 0€70</p>	 <p>Jonction cannelée 15/21 Ø 16 x 15/21 434263 0€75</p>	 <p>Té cannelé 15/21 Ø 16 x 15/21 434262 0€75</p>
--	---	---	--

Nos prix sont donnés à titre indicatif et peuvent être amenés à évoluer en fonction des conditions d'approvisionnement.

LAITON

			
Mamelon réduit mâle Ø 20/27-26/34 180203 6€90 Ø 26/34-33/42 180204 10€	Manchon réduit femelle Ø 8/13-15/21 420036 3€ Ø 12/17-15/21 180052 3€20 Ø 20/27-26/34 180054 6€20	Réduction mâle/femelle Ø 8/13-12/17 180652 2€ Ø 12/17-15/21 180653 2€90 Ø 15/21-20/27 180654 4€10 Ø 20/27-26/34 180655 6€90 Ø 26/34-33/42 180656 10€	Bouchon femelle Ø 15/21 180303 2€ Ø 20/27 180304 3€10 Ø 26/34 180305 3€90
			
Mamelon double mâle Ø 20/27 180754 3€20 Ø 26/34 180755 4€80 Ø 33/42 180756 8€40	Manchon égal femelle/femelle Ø 8/13 180000 2€ Ø 20/27 180003 4€10 Ø 26/34 180004 7€30	Réduction femelle/mâle Ø 8/13-15/21 180552 2€60 Ø 15/21-20/27 180555 3€20 Ø 20/27-26/34 180556 4€80 Ø 33/42-40/49 180559 10€ Ø 33/42-50/60 424032 17€40	Bouchon mâle Ø 8/13 180501 0€90 Ø 12/17 180502 2€40
			
Té mâle Ø 8/13 180251 3€90 Ø 12/17 180252 4€10	Té femelle Ø 20/27 180404 7€30 Ø 26/34 180405 12€40 Ø 33/42 180406 19€60	Coude 90° femelle Ø 15/21 180353 4€70 Ø 20/27 180354 6€20 Ø 26/34 180355 9€90	





















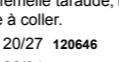



POLYPROPYLENE

			
Mamelon égal mâle Ø 15/21 181753 0€50 Ø 20/27 181754 0€60 Ø 26/34 181755 0€90 Ø 33/42 181756 1€25 Ø 40/49 181757 2€60 Ø 50/60 181758 3€60	Manchon réduit femelle Ø 15/21-20/27 181053 2€50 Ø 20/27-26/34 181054 2€60 Ø 26/34-33/42 181055 3€75 Ø 33/42-40/49 181056 6€25 Ø 40/49-50/60 181057 9€20	Réduction femelle/mâle Ø 15/21-20/27 181555 2€30 Ø 20/27-26/34 181556 2€60 Ø 15/21-26/34 181557 2€80 Ø 26/34-40/49 181561 6€40 Ø 33/42-40/49 181559 5€80 Ø 40/49-50/60 181560 8€50	Bouchon femelle Ø 15/21 181303 0€70 Ø 20/27 181304 0€75 Ø 26/34 181305 0€80 Ø 33/42 181306 1€20 Ø 50/60 181308 2€95
			
Mamelon réduit mâle Ø 15/21-20/27 181202 0€75 Ø 20/27 26/34 181203 1€ Ø 15/21 26/34 181204 1€ Ø 26/34 33/42 181205 1€70 Ø 33/42 40/49 181206 2€20 Ø 26/34 40/49 181207 2€70 Ø 40/49 50/60 181208 4€	Manchon égal f/f Ø 15/21 181002 1€80 Ø 20/27 181003 1€90 Ø 26/34 181004 2€50 Ø 33/42 181005 4€80 Ø 40/49 181006 6€60 Ø 50/60 181007 8€90	Réduction mâle/femelle Le filetage le plus petit est toujours le mâle. Ø 15/21-20/27 181654 2€60 Ø 15/21-26/34 181659 3€ Ø 20/27-26/34 181655 2€60 Ø 26/34-33/42 181656 4€10 Ø 26/34-40/49 181660 3€95 Ø 33/42 40/49 181657 6€80 Ø 40/49 50/60 181658 8€60	Bouchon mâle Ø 15/21 181503 0€70 Ø 20/27 181504 0€75 Ø 26/34 181505 0€90 Ø 40/49 181507 2€95
			
Raccord en Y Ø 20/27 181101 2€65 Ø 26/34 181102 3€95	Té mâle Ø 15/21 181252 2€10 Ø 20/27 181253 2€50 Ø 26/34 181254 3€50	Coude 90° mâle Ø 20/27 181454 1€75 Ø 26/34 181455 2€ Ø 33/42 181456 3€95 Ø 40/49 181457 6€90	Coude 90° femelle Ø 26/34 181355 2€95
			
Té femelle Ø 20/27 181404 2€60 Ø 26/34 181405 3€60 Ø 33/42 181406 6€60 Ø 40/49 181407 12€	Coude 90° mâle Ø 20/27 181454 1€75 Ø 26/34 181455 2€ Ø 33/42 181456 3€95 Ø 40/49 181457 6€90	Coude 90° mâle Ø 20/27 181454 1€75 Ø 26/34 181455 2€ Ø 33/42 181456 3€95 Ø 40/49 181457 6€90	Coude 90° mâle Ø 26/34 181355 2€95

Nos prix sont donnés à titre indicatif et peuvent être amenés à évoluer en fonction des conditions d'approvisionnement.

PVC HAUTE PRESSION 16 BAR

Raccords pour l'apport d'eau potable, l'industrie chimique, l'industrie alimentaire et le traitement de l'eau. Classement non toxique.

			
Union 3 pièces mâle 1 côté fileté mâle, 1 côté femelle à coller. Ø 32 x 26/34 120669 7€60 Ø 40 x 33/42 120701 10€40 Ø 50 x 40/49 152047 7€90 Ø 50 x 50/60 152025 9€90 Ø 63 x 50/60 152033 15€50	Vanne à bille passage intégral 2 côtés femelle à coller. Ø 25 120677 11€90 Ø 32 120678 14€90 Ø 40 120679 17€50 Ø 50 423731 15€60 Ø 63 423732 25€70 Ø 50 430842 13€90 Ø 63 430843 23€95	Raccord fileté 1 côté fileté mâle, 1 côté mâle à coller. Ø 20 x 15/21 120637 1€80 Ø 25 x 20/27 120638 2€10 Ø 32 x 26/34 120639 2€20 Ø 40 x 33/42 120640 3€ Ø 50 x 40/49 152010 3€20 Ø 63 x 50/60 152028 5€10	Courbe Femelle 2 côtés à coller. Ø 32 120712 7€10 Ø 40 120713 9€30 Ø 50 152027 17€30 Ø 63 152026 26€70
			
Union 3 pièces femelle 1 côté taraudé, 1 côté femelle à coller. Ø 25 x 20/27 120670 6€30 Ø 32 x 26/34 120671 8€50 Ø 40 x 33/42 120672 10€60 Ø 50 x 40/49 152017 9€20 Ø 63 x 50/60 152032 18€40	Union 3 pièces femelle 2 côtés à coller. Ø 20 120698 4€60 Ø 25 120665 5€30 Ø 32 120666 6€90 Ø 40 120667 9€ Ø 50 152016 7€60 Ø 63 152030 14€10	Raccord fileté mâle 1 côté fileté mâle, 1 côté femelle à coller. Ø 20 x 15/21 120685 2€ Ø 25 x 20/27 120633 2€10 Ø 32 x 26/34 120634 2€40 Ø 40 x 26/34 120724 4€50 Ø 40 x 33/42 120635 3€30 Ø 50 x 40/49 152009 3€20 Ø 63 x 50/60 152036 5€30	Bouchon à coller Ø 20 120714 1€20 Ø 25 120661 1€40 Ø 32 120662 1€80 Ø 40 120663 2€80 Ø 50 152015 2€70 Ø 63 152038 3€70
			
Réduction incorporée 2 côtés à coller. Ø 25 x 20 120716 1€20 Ø 32 x 20 120657 1€60 Ø 32 x 25 120658 1€20 Ø 40 x 25 120717 2€30 Ø 40 x 32 120659 1€80 Ø 50 x 40 152014 2€20 Ø 50 x 32 152039 3€20 Ø 63 x 50 152041 2€40	Clapet anti-retour à ressort 2 côtés femelle à coller. Ø 40 120735 33€80 Ø 50 152051 37€30 Ø 63 152052 56€70	Réduction femelle 2 côtés à coller. Ø 40 x 25 120653 3€60 Ø 40 x 32 120654 3€60	Coude 45° Femelle 2 côtés à coller. Ø 25 120614 2€30 Ø 32 120615 3€ Ø 40 120616 4€ Ø 50 152005 3€60 Ø 63 152029 6€60
			
Manchon femelle 2 côtés femelle à coller. Ø 20 120689 1€40 Ø 25 120642 1€80 Ø 32 120643 2€10 Ø 40 120644 3€ Ø 50 152011 2€20 Ø 63 152024 4€90	Té mixte 90° 2 côtés à coller barre du té, 3° taraudé. Ø 25 x 20 /27 120625 3€70 Ø 32 x 26/34 120626 4€60 Ø 50 x 15/21 425970 10€60 Ø 63 x 15/21 425971 25€10	Croix femelle à coller Ø 50 152045 11€30 Ø 63 152046 16€10	Coude mâle / femelle Ø 50 427995 3€25
			
Manchon mixte 1 côté femelle taraudé, 1 côté femelle à coller. Ø 25 x 20/27 120646 3€ Ø 32 x 26/34 120647 3€30 Ø 40 x 33/42 120648 4€20 Ø 50 x 40/49 152018 5€50 Ø 63 x 50/60 152031 7€80	Té égal 90° Femelle 3 côtés à coller. Ø 20 120687 1€60 Ø 25 120621 2€10 Ø 32 120622 2€90 Ø 40 120623 4€60 Ø 50 152006 4€40 Ø 63 152023 8€30	Coude 90° Femelle 2 côtés à coller. Ø 20 120609 1€30 Ø 25 120610 1€40 Ø 32 120611 1€80 Ø 40 120612 2€70 Ø 50 152003 2€80 Ø 63 152022 5€70	Tuyaux PVC souple (colle bleue). Le cintrage du tuyau évite raccords et collages successifs. N.B. La compatibilité avec les raccords PVC est totale. Garantie 3 ans. Le m linéaire. Ø 20 le m 120606 2€35 Ø 25 le m 120607 3€95 Ø 32 le m 120608 4€85 Ø 40 le m 120609 5€30 Ø 50 le m 152049 8€50 Ø 63 le m 152002 10€20
			
Manchon mâle 1 côté femelle taraudé, 1 côté femelle à coller. Ø 25 x 20/27 120646 3€ Ø 32 x 26/34 120647 3€30 Ø 40 x 33/42 120648 4€20 Ø 50 x 40/49 152018 5€50 Ø 63 x 50/60 152031 7€80	Manchon mâle coller femelle fileté 152084 7€80 152085 13€90	Coude mixte femelle 1 côté à coller, 1 côté taraudé. Ø 25 x 20/27 120618 3€ Ø 32 x 26/34 120619 4€ Ø 40 x 33/42 120620 5€10 Ø 50 x 40/49 152019 7€50 Ø 63 x 50/60 152034 10€60	Tuyaux PVC rigide Ø 20 le m 120600 2€50 Ø 25 le m 120601 3€50 Ø 32 le m 120602 4€20 Ø 40 le m 120603 4€90 Ø 50 le m 152000 6€35 Ø 63 le m 152002 10€20

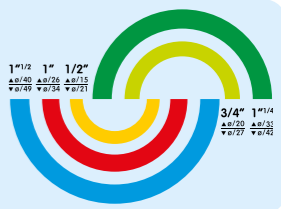
Nos prix sont donnés à titre indicatif et peuvent être amenés à évoluer en fonction des conditions d'approvisionnement.

COLLE ET ETANCHÉITÉ

										
Colle bleue Utilisable sur tous les PVC et plus particulièrement sur les tuyaux PVC souples. En pot 250 mL 152058 8€95 1 L 152086 25€40	Colle PVC tube 125 mL 189010 4€95	Colle PVC Gel Plus Pour eau potable 440377 5€50	Décapant 250 mL 152061 6€80	Bobine filasse 18g 189052 8€90	Étanchéité d'eau potable 125 mL 189000 10€60	Filetplast 100g 189006 28€60	Gebsoffon 125 mL 189002 34€90	Graisse silicone Pour démontages des raccords union. Lubrifie les joints et filetages. 20g 189005 11€50	Ruban d'étanchéité 100% PTFE. Pour l'étanchéité des raccords filetés épais. 0,2 mm, densité 0,5. T°+/- 260°C. Qualité standard 189050 0€90	Ruban d'étanchéité large Pour piscine 19mm x 15 m 189051 4€15

TUYAUX PVC À COLLER

Une simple superposition d'un raccord sur ces schémas vous permet d'en connaître la dimension.



1 1/2" 1" 1/2" 3/4" 1 1/4" 3/8" 1/2" 3/4" 1" 1 1/8" 1 1/4" 1 1/2" 1 3/4" 2" 2 1/4" 2 1/2" 2 3/4" 3" 3 1/4" 3 1/2" 3 3/4" 4" 4 1/4" 4 1/2" 4 3/4" 5" 5 1/4" 5 1/2" 5 3/4" 6" 6 1/4" 6 1/2" 6 3/4" 7" 7 1/4" 7 1/2" 7 3/4" 8" 8 1/4" 8 1/2" 8 3/4" 9" 9 1/4" 9 1/2" 9 3/4" 10" 10 1/4" 10 1/2" 10 3/4" 11" 11 1/4" 11 1/2" 11 3/4" 12" 12 1/4" 12 1/2" 12 3/4" 13" 13 1/4" 13 1/2" 13 3/4" 14" 14 1/4" 14 1/2" 14 3/4" 15" 15 1/4" 15 1/2" 15 3/4" 16" 16 1/4" 16 1/2" 16 3/4" 17" 17 1/4" 17 1/2" 17 3/4" 18" 18 1/4" 18 1/2" 18 3/4" 19" 19 1/4" 19 1/2" 19 3/4" 20" 20 1/4" 20 1/2" 20 3/4" 21" 21 1/4" 21 1/2" 21 3/4" 22" 22 1/4" 22 1/2" 22 3/4" 23" 23 1/4" 23 1/2" 23 3/4" 24" 24 1/4" 24 1/2" 24 3/4" 25" 25 1/4" 25 1/2" 25 3/4" 26" 26 1/4" 26 1/2" 26 3/4" 27" 27 1/4" 27 1/2" 27 3/4" 28" 28 1/4" 28 1/2" 28 3/4" 29" 29 1/4" 29 1/2" 29 3/4" 30" 30 1/4" 30 1/2" 30 3/4" 31" 31 1/4" 31 1/2" 31 3/4" 32" 32 1/4" 32 1/2" 32 3/4" 33" 33 1/4" 33 1/2" 33 3/4" 34" 34 1/4" 34 1/2" 34 3/4" 35" 35 1/4" 35 1/2" 35 3/4" 36" 36 1/4" 36 1/2" 36 3/4" 37" 37 1/4" 37 1/2" 37 3/4" 38" 38 1/4" 38 1/2" 38 3/4" 39" 39 1/4" 39 1/2" 39 3/4" 40" 40 1/4" 40 1/2" 40 3/4" 41" 41 1/4" 41 1/2" 41 3/4" 42" 42 1/4" 42 1/2" 42 3/4" 43" 43 1/4" 43 1/2" 43 3/4" 44" 44 1/4" 44 1/2" 44 3/4" 45" 45 1/4" 45 1/2" 45 3/4" 46" 46 1/4" 46 1/2" 46 3/4" 47" 47 1/4" 47 1/2" 47 3/4" 48" 48 1/4" 48 1/2" 48 3/4" 49" 49 1/4" 49 1/2" 49 3/4" 50" 50 1/4" 50 1/2" 50 3/4" 51" 51 1/4" 51 1/2" 51 3/4" 52" 52 1/4" 52 1/2" 52 3/4" 53" 53 1/4" 53 1/2" 53 3/4" 54" 54 1/4" 54 1/2" 54 3/4" 55" 55 1/4" 55 1/2" 55 3/4" 56" 56 1/4" 56 1/2" 56 3/4" 57" 57 1/4" 57 1/2" 57 3/4" 58" 58 1/4" 58 1/2" 58 3/4" 59" 59 1/4" 59 1/2" 59 3/4" 60" 60 1/4" 60 1/2" 60 3/4" 61" 61

Envie d'une eau plus pure ?



p213

Traitement de l'eau

p214

Adoucisseurs et fontaines à eau

p215

Osmoseurs et robinets



TRAITEMENT DE L'EAU

La gamme Irippure est spécialement conçue pour offrir des solutions de traitement de l'eau domestique pour tous types d'habitations. Elle comprend différents types de traitements visant à améliorer la qualité de l'eau de votre logement.



Adoucisseur d'eau

L'adoucisseur s'installe à l'entrée de l'habitation et, grâce à un procédé d'échange ionique, élimine les sels responsables de la dureté de l'eau, offrant les avantages suivants :

- **Protection des installations**, en évitant l'entartrage des canalisations. Il prolonge également la durée de vie des appareils électroménagers tels que les lave-linge, lave-vaisselle, chauffe-eau, etc.
- **Économies d'énergie**, car les dépôts de calcaire augmentent la consommation énergétique des systèmes de chauffage.
- **Réduction de la consommation de savons et d'adoucissants**, la dureté de l'eau augmentant l'usage de ces produits.
- **Confort** : l'eau adoucie est idéale pour un bain agréable et pour une peau mieux hydratée.

Lorsque la résine a épuisé sa capacité à éliminer la dureté, un processus appelé régénération doit être effectué. Celui-ci élimine les sels incrustants par l'évacuation et recharge la résine.

Osmose inverse

Ces équipements réduisent les contaminants présents dans l'eau grâce à un traitement par membrane qui élimine jusqu'à **99% des impuretés**, améliorant la qualité de l'eau de boisson et la rendant idéale pour boire et cuisiner. Les systèmes Irippure sont parfaits pour un usage domestique, garantissant une eau de boisson de qualité pour toute la famille.

Il existe différents modèles, avec réservoir de stockage ou à production directe.

Bénéficiez d'une eau saine, débarrassée des polluants et PFAS et éliminez les bouteilles en plastiques de votre maison : économies, écologie et santé préservée pour toute la famille.

Fontaines à eau

Combinaison parfaite d'un système d'osmose inverse avec une fontaine distributrice, permettant de profiter d'une eau de haute qualité, froide ou chaude.

Pour habitations, bureaux et tous types d'entreprises.

Les équipements Irippure sont conçus pour traiter uniquement de l'eau potable. Ils ne doivent pas être installés en cas d'eau non potable ou de qualité inconnue.



ADOUCCISSEURS



Adoucisseur compact, destiné à un usage domestique pour l'élimination de la dureté via des résines d'échange ionique. Capable d'alimenter toute l'habitation en eau adoucie. Résine cationique forte de haute qualité. Pression de travail entre 2,5 et 6 bar. Équipé d'une vanne automatique volumétrique avec programmeur électronique.

- Équipement à haute efficacité avec une faible consommation de sel.
- Programmeur numérique avec plusieurs options de programmation en fonction de la consommation d'eau de votre maison.
- Protège les équipements de la maison
- Installation et maintenance facile

Réf.	Volume	Dureté max	Débit max	Consommation en sel	Dimensions (mm)	Prix
1 ☒ 443367	15 L	50°fH	1 m³/h	1,5 Kg	280 x 445 x 770	619€
2 ☒ 443366	22 L	80°fH	1,3 m³/h	2,2 Kg	280 x 445 x 980	699€

Irripure 15 L

Irripure 22 L



Sel pour adoucisseur
Conforme à la norme EN 973-Type A.

PRIX DANS VOTRE MAGASIN



FONTAINE À EAU

Fontaine à eau ULTRA PURE – Sur pied

Fontaine à eau osmosée pour eau froide et eau chaude. Grande capacité de production, idéale pour les bureaux. Robinet de sécurité pour l'eau chaude, régulateur de température de l'eau froide. Étapes de traitement : filtre à sédiments – charbon actif, membrane d'osmose inverse et post-filtre. Livrée avec un kit complet d'installation, comprenant les raccords et les tuyaux.

Modèle	Réf.	Membrane	Débit max	Dimensions (mm)	Prix
Ultra Pure	☒ 442364	75 Galons	10 L/h	1165 x 470 x 260 mm	799€

Nos prix sont donnés à titre indicatif et peuvent être amenés à évoluer en fonction des conditions d'approvisionnement.

OSMOSEURS



Osmoseur avec pompe

Système d'osmose inverse avec pompe et réservoir de stockage intégré. Production plus élevée, rejet d'eau réduit. Étapes de traitement : filtre à sédiments – charbon actif (x2), membrane d'osmose inverse et post-filtre. Livré avec un kit complet d'installation, comprenant les raccords, les tuyaux et le robinet distributeur.

Modèle	Réf.	Membrane	Débit max	Dimensions (mm)	Prix
5 étapes	☒ 442358	50 Galons	8 L/h	445 x 365 x 195	239€



Osmoseur flux direct

Système d'osmose inverse, à haut débit, sans réservoir de stockage. Indicateurs de remplacement des filtres. Livré avec kit complet d'installation, comprenant les raccords, les tuyaux et le robinet distributeur.

Modèle	Réf.	Membrane	Débit max	Dimensions (mm)	Prix
Flux direct	☒ 443368	600 Galons	96 L/h	140 x 400 x 380	649€

ROBINETS

Robinet 3 voies : eau chaude, eau froide, eau osmosée. À installer avec votre osmoseur, en remplacement de votre robinet classique de cuisine pour éviter l'installation d'un robinet supplémentaire

Simple & Rapide **PAYEZ EN 3x 4x PAR CARTE BANCAIRE** oneye

*Voir conditions en page 7



Robinet 3 voies Éléance
169€
442366



Robinet 3 voies Éléance noir
199€
442367

Nos prix sont donnés à titre indicatif et peuvent être amenés à évoluer en fonction des conditions d'approvisionnement.

Partagez vos talents

Intégrer IRRIPISCINE, c'est travailler avec des femmes et des hommes passionnés. Mais c'est également partager une culture d'entreprise qui s'exprime autour de principes fondamentaux : l'humain au cœur de l'entreprise, le sens du service et de la proximité, le partage du savoir-faire et la culture de l'innovation. Rejoindre IRRIPISCINE, c'est s'impliquer dans une entreprise en croissance et partager le challenge d'un leader sur son marché.



IRRIPISCINE RECRUTE !

Chaque année, nous proposons de nombreuses opportunités en CDI, CDD, stage ou alternance au sein d'Irripiscine, dans les métiers du MARKETING - DIGITAL - QSE - RSE - DÉVELOPPEMENT FRANCHISE - RH - COMPTABILITÉ - SUPPLY CHAIN - ACHAT - INFORMATIQUE - COMMERCE.

NOTRE AMBITION

Devenir le leader des métiers de l'eau dans le jardin, reconnu pour l'excellence de notre relation client.



PROPOSEZ-NOUS VOTRE CANDIDATURE SUR :

recrutement.irripiscine.fr

Dans la rubrique « Découvrez nos offres », retrouvez toutes nos offres d'emploi et postulez en un clic !

Irri Academy



IRRIPISCINE FORME !

NOUS FORMONS NOS ÉQUIPES, POUR MIEUX VOUS ACCOMPAGNER DANS VOTRE PROJET.

Parce que la compétence de nos équipes est notre priorité, nous avons entrepris une réelle démarche de formation continue au travers de notre organisme de formation interne certifié Qualiopi, Irri Academy.

+ DE 350 PERSONNES FORMÉES EN 2025

+ DE 7000 H DE FORMATION DISPENSÉES EN 2025

+ DE 200 MODULES DE FORMATIONS SUR UNE PLATEFORME DE E-LEARNING DÉDIÉE


irripiscine

By IRRIJARDIN



Laurent SAUVARD - Franchisé à Givors (69)

Changez de vie Devenez franchisé



3.5 millions
de piscines
en France,
2^{ème} parc
mondial

ÉQUIPEMENT • CONSTRUCTION • RÉNOVATION • PISCINE ÉCO-CONCERNÉE

150
magasins
en Europe

+35
ans
d'expertise

99%**
de fidélité
dans le réseau



Prenez rendez-vous :
franchise.irripiscine.fr
05 61 90 87 40



* Données Fédération des Professionnels de la Piscine et du Spa.
** 99% de contrats de franchise renouvelés sur les 10 dernières années.



Au service des autres

Depuis plusieurs années, la RSE (Responsabilité Sociétale des Entreprises) occupe une place centrale chez Irripiscine, avec des initiatives concrètes détaillées dans notre rapport RSE annuel. Collaborateurs, franchisés, fournisseurs et partenaires s'impliquent à nos côtés pour satisfaire nos clients.

Pour en savoir plus sur nos engagements solidaires et éco-responsables, rendez-vous sur rse.irripiscine.fr ou téléchargez notre **rapport RSE!**



PARTENARIAT NATIONAL AVEC LES RESTOS DU COEUR DEPUIS 2013

Irripiscine a souhaité partager son savoir-faire historique en matière d'arrosage avec les Jardins du cœur.

Ces Ateliers Chantiers d'Insertion (ACI) permettent aux personnes qu'ils emploient de s'insérer dans la vie active et de recréer des liens sociaux.

La production issue des Jardins (environ 326 tonnes de fruits et légumes par an) sert à approvisionner les centres de distribution alimentaire durant l'année au bénéfice des personnes en difficulté.

Nos actions locales auprès de 43 jardins :

- CONSEILS TECHNIQUES
- AIDE À L'INSERTION PROFESSIONNELLE
- 181 797 € DE DONS MATÉRIELS D'ARROSAGE FOURNIS DEPUIS 2011



LE PROJET IRRISAHEL FACILITE L'ACCÈS À L'EAU AU SÉNÉGAL DEPUIS 2007

Le projet IrriSahel est né de la volonté d'intégrer notre savoir-faire dans un projet pluri-acteurs à vocation humanitaire et éducatif. A l'origine, il concernait la région de Méckhé, à 120 km au nord de Dakar au Sénégal, où sécheresse et précarité font partie du quotidien des habitants. Après l'intervention d'Irripiscine et de ses partenaires, ce sont plus de 350 maraîchers qui vivent de leurs cultures.

En 2025, nous poursuivrons nos actions avec le soutien sur place de l'ONG Eclasio.



Nos actions sur place :

- FORAGE D'UN PUIT À 92 M DE PROFONDEUR.
- CONSTRUCTION D'UN CHÂTEAU D'EAU DE 30 M³
- INSTALLATION D'UN SYSTÈME DE POMPAGE SOLAIRE.
- DONS DE MATÉRIELS D'ARROSAGE.
- ET ACCOMPAGNEMENT TECHNIQUE.

Vos magasins Irripiscine

Des professionnels et des services proches de vous

+ de 140 MAGASINS

pour vous servir

- Magasins existants
- Ouvertures en 2025/26

33 LA TESTE-DE-BUCH



ESPAGNE



Retrouvez les coordonnées complètes de nos magasins sur irripiscine.fr/magasins



LE GUIDE 2026 - IRRIJARDIN S.A.S.

A 64 - Route de Toulouse - 31410 Noé
Imprimé en France - février 2026 - Dépôt légal : à parution

Crédits photo : Adobe Stock, Bayrol, BWT, Julien Domec, Gardena, Getty Image, iStock, Freepik, Thomas Martin, Léa Geni, Master Spas, Maytronics, Next Pool, Poolstar, Procopi, Rain Bird, Shutterstock, ThinkStock, unsplash, Zodiac. Réalisations des magasins Irripiscine.

Prix et descriptifs : Sous réserve d'erreurs typographiques, valables jusqu'au 28/02/2027. Nos prix sont donnés à titre indicatif et peuvent être amenés à évoluer en fonction des conditions d'approvisionnement. Les prix peuvent évoluer en fonction du taux de change \$/€. Photos non contractuelles. Nous remercions chaleureusement toutes les personnes qui ont participé à la réalisation de ce catalogue.

VOTRE MAGASIN :



Analyse de l'eau

L'analyse de l'eau **GRATUITE***,
clé d'une eau saine du bassin à la maison !



Votre piscine

- ✓ Analyse précise pour ajuster les traitements
- ✓ Moins de produits, plus d'efficacité
- ✓ Protection du bassin et des équipements



Votre maison

NOUVEAU

- ✓ Protégez vos installations
- ✓ Préservez votre santé
- ✓ Découvrez notre gamme d'adoucisseurs et d'osmoseurs pour une eau purifiée

**Et si vous connaissiez vraiment
la qualité de votre eau ?**

Rendez-vous dans votre magasin
avec un échantillon de 25 cl d'eau de votre piscine ou de votre robinet.

*Voir conditions en magasin