







MOYENNE & GRANDE PORTÉE

BUSES	 bar	 mètres	 litres/h	BUSES	 bar	 mètres	 litres/h
0,75	1,7	4,6	120	2	1,7	8,2	320
	2,5	5,2	160		2,5	8,2	390
	3,8	5,5	190		3,8	8,5	490
1	1,7	6,1	170	3	1,7	8,8	490
	2,5	6,4	210		2,5	9,4	600
	3,8	6,7	270		3,8	9,8	740
1,5	1,7	7	240	4	1,7	9,4	670
	2,5	7	300		2,5	10,1	830
	3,8	7,3	370		3,8	10,7	1040